

Regiongemensam elevenkät 2023

**Skolrapport för:
Fjällskolan
Åk 5**

Innehållsförteckning



GÖTEBORGS
REGIONEN



Om undersökningen

Förklaring prioriteringsmatris

Bakgrundsfrågor

Frågeområden

Jämförelse frågeområden

Frågeområden per kön

Jämförelsevärde per frågeområde

Resultat per fråga och prioriteringsmatriser

Frågeområde per enhet

Frekvenstabeller

Om undersökningen



GÖTEBORGS
REGIONEN



Bakgrund

Göteborgsregionens medlemskommuner har sedan 2011 haft möjlighet att genomföra regiongemensamma elevenkäter. I den gemensamma undersökningen ingår åk 2, åk 5, åk 8 eller åk 9, gymnasiet åk 2, grundsärskola och gymnasiesärskola. Årskurs 2 i grundskolan är obligatoriskt att mäta för alla kommuner. Nytt för år 2023 är dels att ett nytt frågeunderlag för årskurs 2 har tagits fram, samt att indexvärden redovisas på skala 0-10 likt i Skolinspektionens enkät. Tidigare var skalan 0-100. I Göteborgs kommun har undersökningen genomförts i åk 2, 5 och 8 i grundskolan, år 2 i gymnasiet, i grund- och gymnasiesärskola samt i IM år 1-3.

I årets undersökning är det kommunerna Ale, Alingsås, Göteborg, Kungälv, Lerum och Partille som genomför undersökningen i årskurs 5.

Metod

Undersökningen genomfördes mellan 20 februari och 24 mars. Svartsinsamlingen har skett under lektionstid genom en webbenkät. Eleven kunde välja om hen ville ha symbolstöd i enkäten eller inte. Inloggningskort har skickats ut via post till skolorna och varje elev har fått en unik kod för genomförandet.

Redovisning och beräkningar

Frågornas svarsalternativ är en fyr- eller femgradig skala och ett Vet inte-alternativ. Skalan skiljer sig åt i olika frågor men kan t.ex. vara Alltid – Aldrig eller Mycket bra – Mycket dåligt. För varje fråga redovisas svarsandelar och ett beräknat indexvärde där det bästa alternativet ges 10 poäng och det sämsta alternativet ges 0 poäng. Indexvärdet kan alltså anta värdet 0-10. I de fall det går redovisas även indexvärde bakåt i tiden. Maskinella avrundningar förekommer i rapporten.

För att säkra respondenternas anonymitet redovisas inga frågor där antalet svarande är färre än sju. I de fall då det är färre än sju svarande visas en asterisk i tabellerna och graferna lämnas tomma.

Om undersökningen



GÖTEBORGS
REGIONEN



ENKÄTFABRIKEN

Svarsfrekvens

Rapporten gäller **Fjällskolan** och bygger på svar från **42** elever av **52** vilket ger en svarsfrekvens om **81%**.

Prioriteringsmatris



GÖTEBORGS
REGIONEN



ENKÄTFABRIKEN



Genom att mäta sambandet mellan olika frågor i undersökningen och den generella nöjdheten skapas en bild av vad som har störst effekt på elevernas generella uppfattning och nöjdheten med skolan och vad som därför är viktigast att prioritera i ett förändringsarbete.

Matrisen är indelad i fyra olika fält. I det blå fältet finns de frågor med hög nöjdhet men låg påverkan på den generella nöjdheten. Dessa bör man sträva efter att bevara på en god nivå men de är inte högst prioriterade. Det gula fältet inrymmer de frågor som har låg nöjdhet men liten påverkan på den generella nöjdheten. Dessa bör man sträva efter att förbättra men de är inte högst prioriterade.

Det gröna fältet är värden med hög nöjdhet och hög påverkan på den generella nöjdheten. Dessa värden bör man prioritera att bevara på en god nivå alternativt utveckla för att höja nöjdheten ytterligare. Det orangea fältet inrymmer frågor med låg nöjdhet och stor påverkan på den generella nöjdheten. Det är dessa som bör ges högst prioritet i kommande förändringsarbete.

Prioriteringsmatriser visas enbart för de rapporter där antal svarande är 30 elever eller fler.

Bakgrundsfrågor

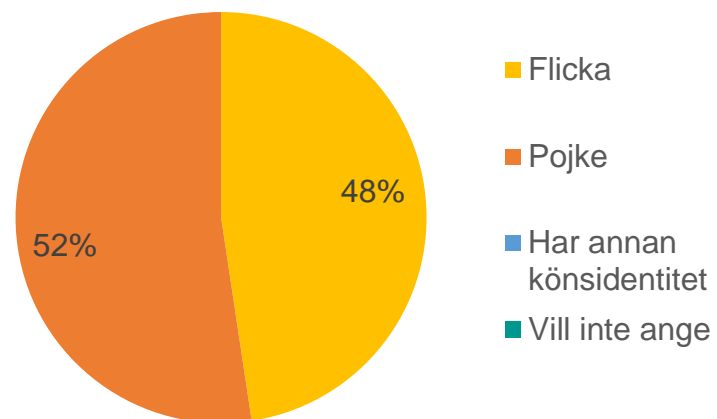


GÖTEBORGS
REGIONEN



ENKÄTFABRIKEN

Jag är ...



Frågeområden



GÖTEBORGS
REGIONEN



ENKÄTFABRIKEN

Nedan visas vilka frågor som ingår i respektive frågeområde.

Trygghet

Känner du dig rädd för andra elever i skolan?
Känner du dig rädd för någon lärare eller annan vuxen i skolan?
Känner du dig trygg i skolan?

Bemötande - elever

Hur tycker du att eleverna bemöter varandra i skolan?
Hur tycker du att eleverna bemöter vuxna i skolan?
Känner du att du kan vara dig själv i skolan?

Förhindra kränkningar

Tycker du att de vuxna i skolan har koll på vad som händer på rasterna?
Litar du på att de vuxna i skolan gör tillräckligt om någon elev blir illa behandlad?

Bemötande - lärare

Känner du dig orättvist behandlad av någon lärare eller annan vuxen i skolan?
Tycker du att lärarna behandlar alla elever lika oavsett om de är flickor, pojkar eller har annan könsidentitet?

Studiero

Hur ofta är det arbetsro på lektionerna?
Hur ofta är det så stökigt på lektionerna att du har svårt att koncentrera dig?

Information om utbildningen

Hur ofta förklarar lärarna vad du ska göra på lektionerna så att du förstår?
Tycker du att lärarna förklarar vad du behöver kunna för att nå kunskapskraven?
Tycker du att du får veta hur det går för dig i skolarbetet?
Tycker du att utvecklingssamtalet är till hjälp för dig i skolarbetet?

Elevhälsan

Hur lätt eller svårt är det att få hjälp av elevhälsan till exempel skolsköterskan?
Känner du att det finns någon vuxen i skolan som bryr sig om hur du mår?

Inflytande

Hur mycket tycker du att ni elever får vara med och påverka hur ni ska arbeta på lektionerna?
Hur mycket tycker du att de vuxna i skolan lyssnar på förslag från eleverna till exempel från klassråd eller elevråd?

Frågeområden



GÖTEBORGS
REGIONEN



ENKÄTFABRIKEN

Nedan visas vilka frågor som ingår i respektive frågeområde.

Stimulans

Hur ofta får lärarna dig att bli intresserad av skolarbetet?
Tycker du att lärarna varierar lektionerna så att ni får arbeta på olika sätt?

Hur ofta tycker du att skolarbetet är för lätt?
Tycker du att lärarna får dig att tro på dig själv i skolarbetet?

Stöd

Hur ofta får du den hjälp du behöver under lektionerna?
Hur ofta tycker du att skolarbetet är för svårt?
Tycker du att du får den hjälp du behöver från skolan för att klara skolarbetet?

Kritiskt tänkande

Hur mycket pratar lärarna om att allt man hör och läser, till exempel på internet, inte behöver vara sant (källkritik)?
Hur mycket tycker du att ni elever får öva på att diskutera frågor där man kan tycka olika?

Skola och framtid

Tycker du att du får den hjälp du behöver från skolan för att kunna välja framtida utbildning och yrke?

Känner du dig förberedd inför framtida utbildnings-och yrkesval?
Hur mycket pratar ni i skolan om olika yrken du kan jobba med när du blir vuxen?

Nöjdhet

Hur nöjd är du med din skola?

Jämförelse frågeområden



GÖTEBORGS
REGIONEN



ENKÄTFABRIKEN

Indexvärde för respektive frågeområde. Det lägsta möjliga värdet är 0 och det högsta möjliga värdet är 10. Vet ej har exkluderats ur indexvärdet. I de fall det går redovisas även indexvärde bakåt i tiden.

	2022	2023	Centrum	Göteborg	Göteborgsregionen
Trygghet	*	8,1	8,3	8,4	8,4
Förhindra kränkningar	*	7,3	5,6	5,8	6,0
Studiero	*	6,3	5,4	5,4	5,5
Elevhälsan	*	6,5	6,1	6,3	6,4
Bemötande - elever	*	7,2	6,8	6,8	6,9
Bemötande - lärare	*	8,5	7,4	7,4	7,5
Information om utbildningen	*	7,0	6,4	6,7	6,7
Inflytande	*	5,9	5,2	5,5	5,5
Stimulans	*	5,8	5,5	5,6	5,7
Stöd	*	7,4	6,7	6,7	6,7
Kritiskt tänkande	*	6,5	5,9	6,1	6,1
Skola och framtid	*	3,0	3,0	3,4	3,3
Nöjdhet	*	7,1	6,2	6,4	6,4

Frågeområden per kön



GÖTEBORGS
REGIONEN



Indexvärde för respektive frågeområde per kön.

	Total	Pojke	Flicka	Annat/Vill ej ange
Trygghet	8,1	8,8	7,4	*
Förhindra kränkningar	7,3	7,6	7,1	*
Studiero	6,3	6,5	6,2	*
Elevhälsan	6,5	7,0	6,0	*
Bemötande - elever	7,2	7,5	6,8	*
Bemötande - lärare	8,5	8,7	8,3	*
Information om utbildningen	7,0	7,1	6,9	*
Inflytande	5,9	6,1	5,8	*
Stimulans	5,8	5,7	5,9	*
Stöd	7,4	7,6	7,1	*
Kritiskt tänkande	6,5	6,6	6,4	*
Skola och framtid	3,0	3,3	2,6	*
Nöjdhet	7,1	8,0	6,1	*

Jämförelsevärde per frågeområde

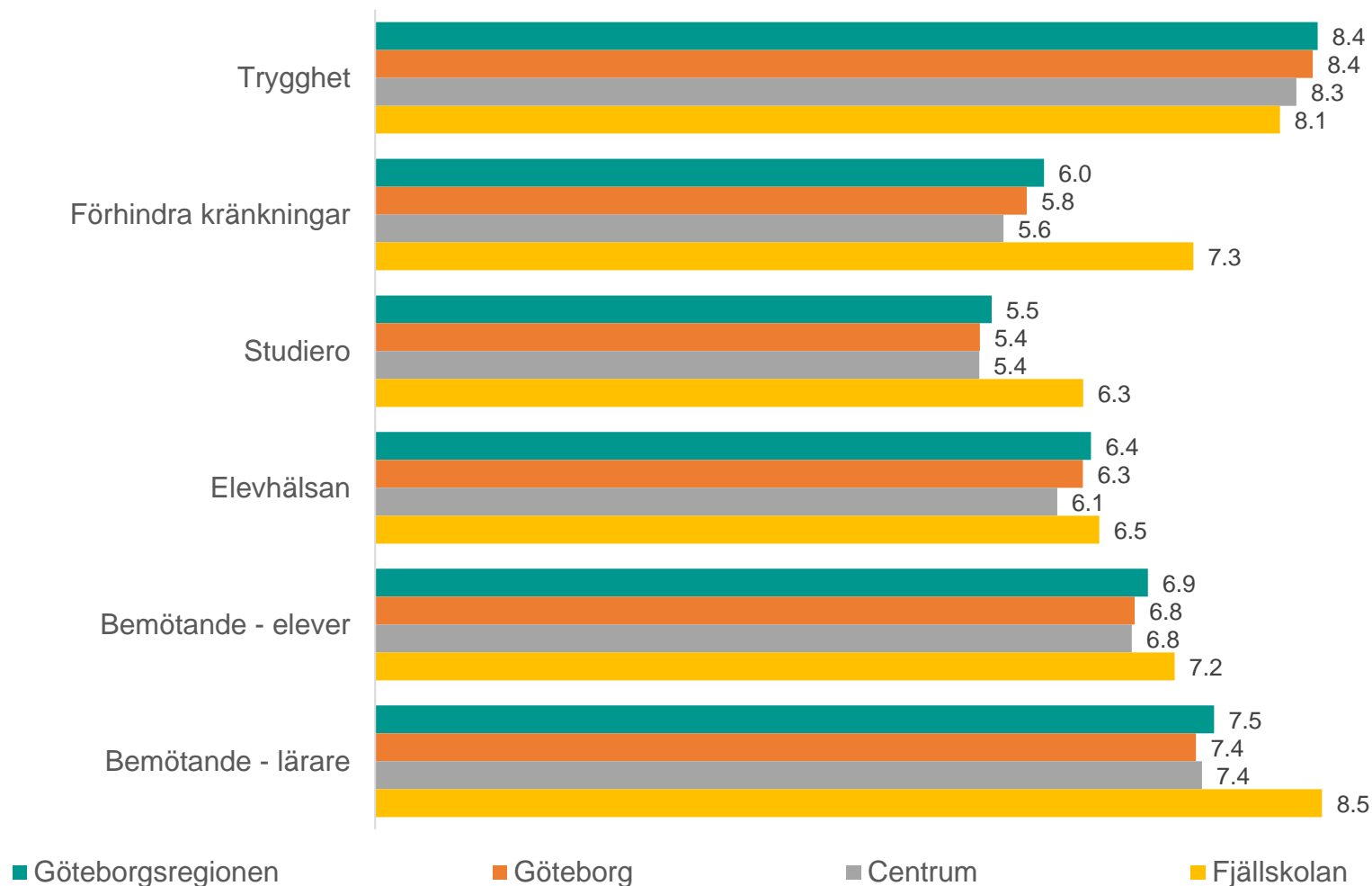


GÖTEBORGS
REGIONEN



ENKÄTFABRIKEN

Nedan visas indexvärdet för varje frågeområde 2023, det lägsta möjliga värdet är 0 och det högsta möjliga värdet är 10. Vet ej har exkluderats ur indexvärdet. Jämförelse görs mellan det egna värdet och värden för överliggande nivåer.



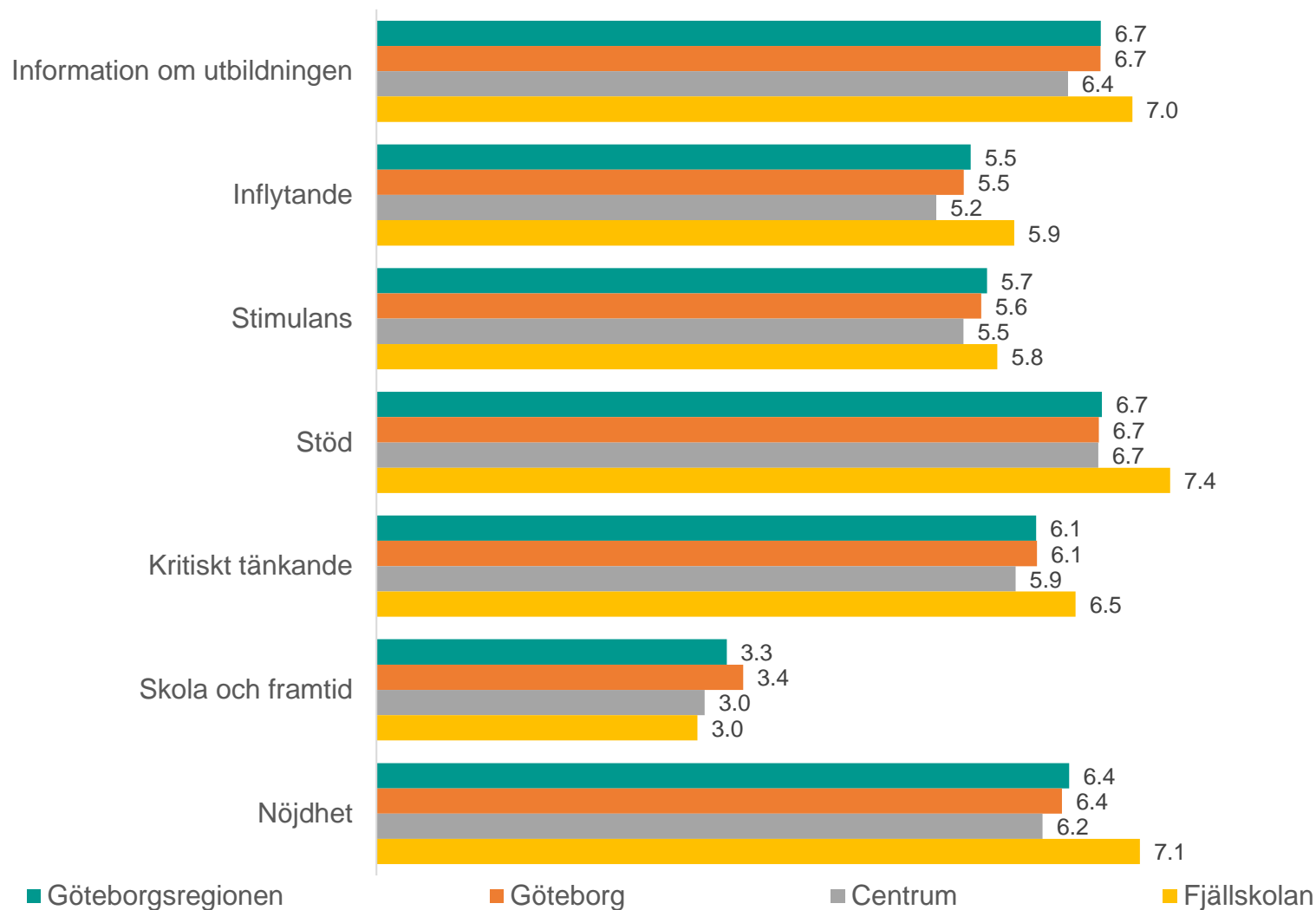
Jämförelsevärde per frågeområde



GÖTEBORGS
REGIONEN



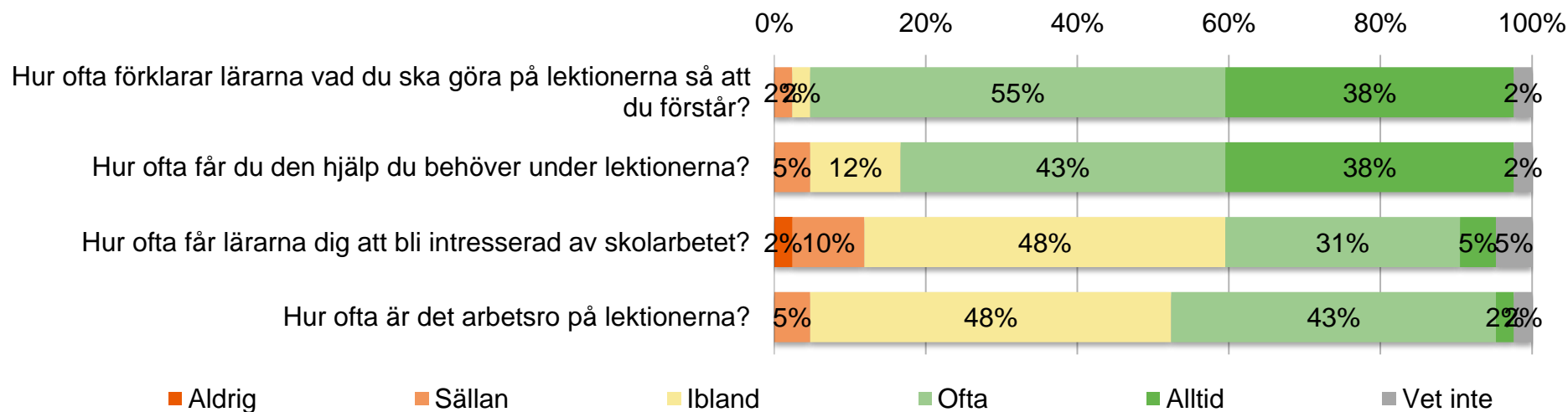
Nedan visas indexvärdet för varje frågeområde 2023, det lägsta möjliga värdet är 0 och det högsta möjliga värdet är 10. Vet ej har exkluderats ur indexvärdet. Jämförelse görs mellan det egna värdet och värden för överliggande nivåer.



Resultat per fråga



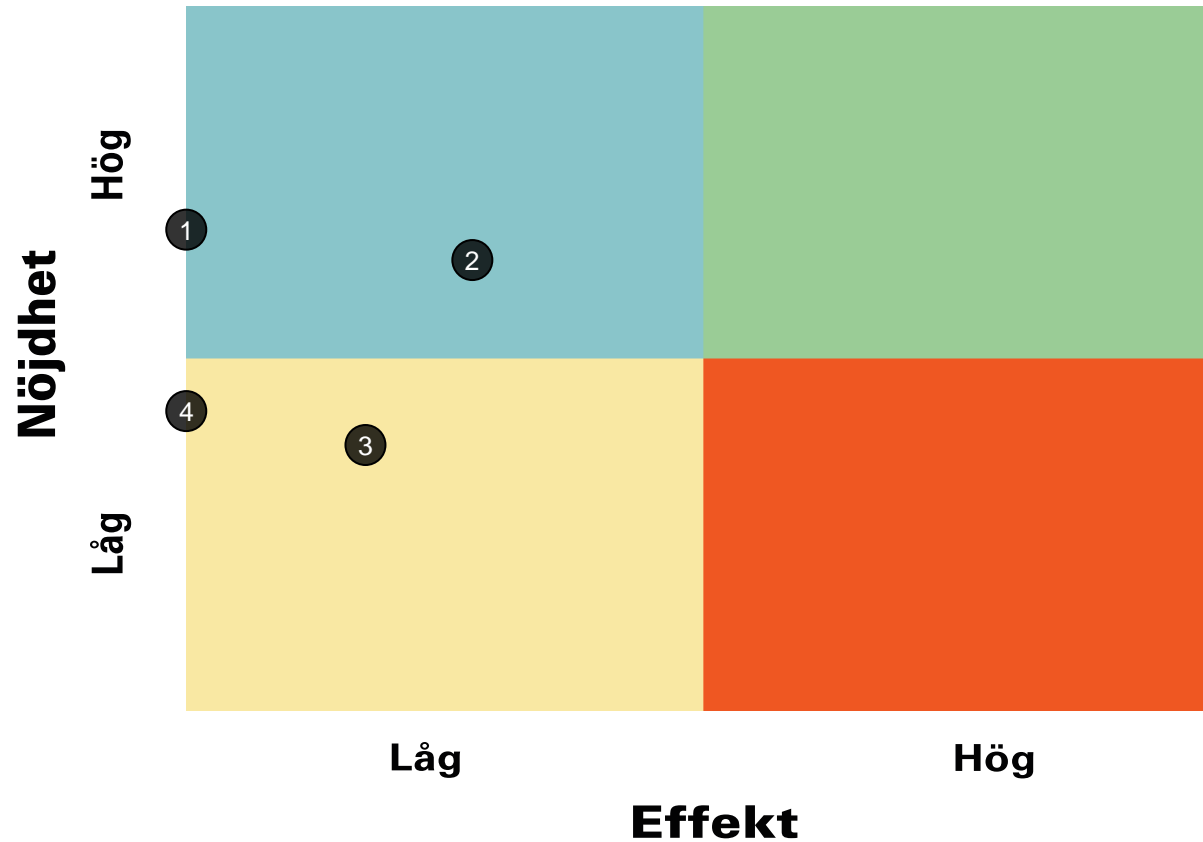
Om lektionerna



	2022	2023	Centrum	Göteborg	Göteborgsregionen
Hur ofta förklarar lärarna vad du ska göra på lektionerna så att du förstår?	*	8,3	7,7	7,8	7,9
Hur ofta får du den hjälp du behöver under lektionerna?	*	7,9	7,3	7,3	7,4
Hur ofta får lärarna dig att bli intresserad av skolarbetet?	*	5,7	5,1	5,4	5,4
Hur ofta är det arbetsro på lektionerna?	*	6,1	5,2	5,3	5,4

Prioriteringsmatris

Om lektionerna



1. Hur ofta förklarar lärarna vad du ska göra på lektionerna så att du förstår?
2. Hur ofta får du den hjälp du behöver under lektionerna?
3. Hur ofta får lärarna dig att bli intresserad av skolarbetet?
4. Hur ofta är det arbetsro på lektionerna?

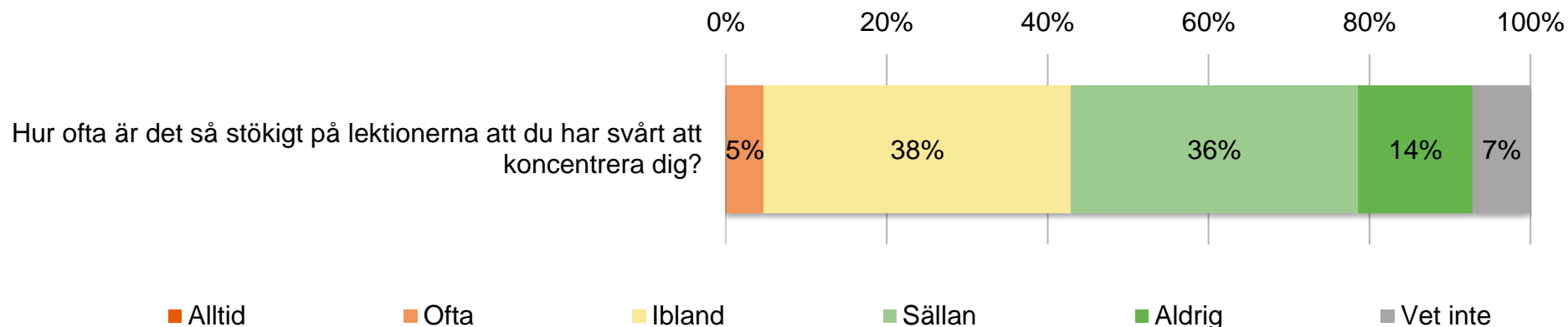
Resultat per fråga



GÖTEBORGS
REGIONEN



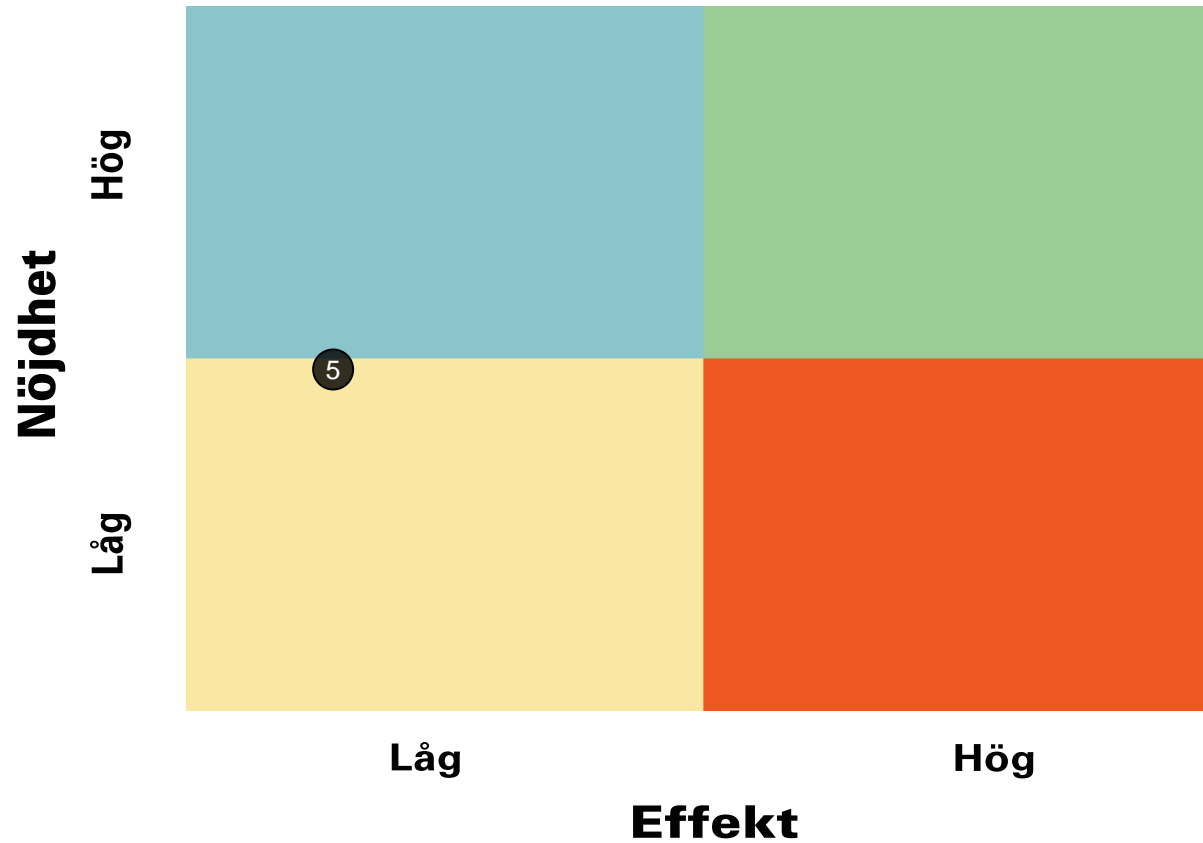
Om lektionerna



	2022	2023	Centrum	Göteborg	Göteborgsregionen
Hur ofta är det så stökigt på lektionerna att du har svårt att koncentrera dig?	*	6,6	5,7	5,5	5,7

Prioriteringsmatris

Om lektionerna



5. Hur ofta är det så stökigt på lektionerna att du har svårt att koncentrera dig?

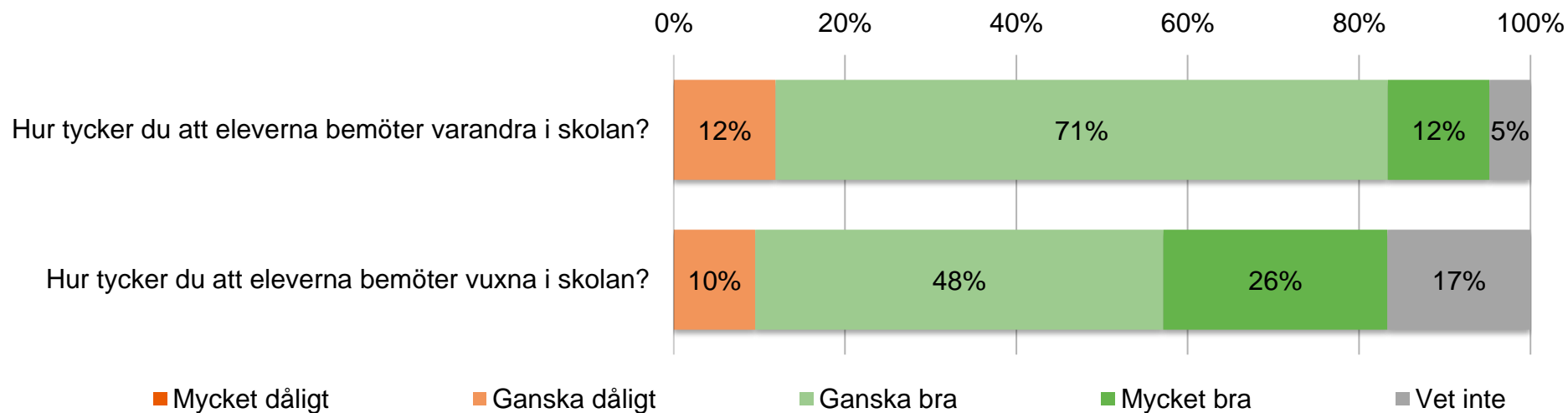
Resultat per fråga



GÖTEBORGS
REGIONEN



Bemötande



	2022	2023	Centrum	Göteborg	Göteborgsregionen
Hur tycker du att eleverna bemöter varandra i skolan?	*	6,7	6,6	6,6	6,7
Hur tycker du att eleverna bemöter vuxna i skolan?	*	7,3	6,7	6,7	6,8

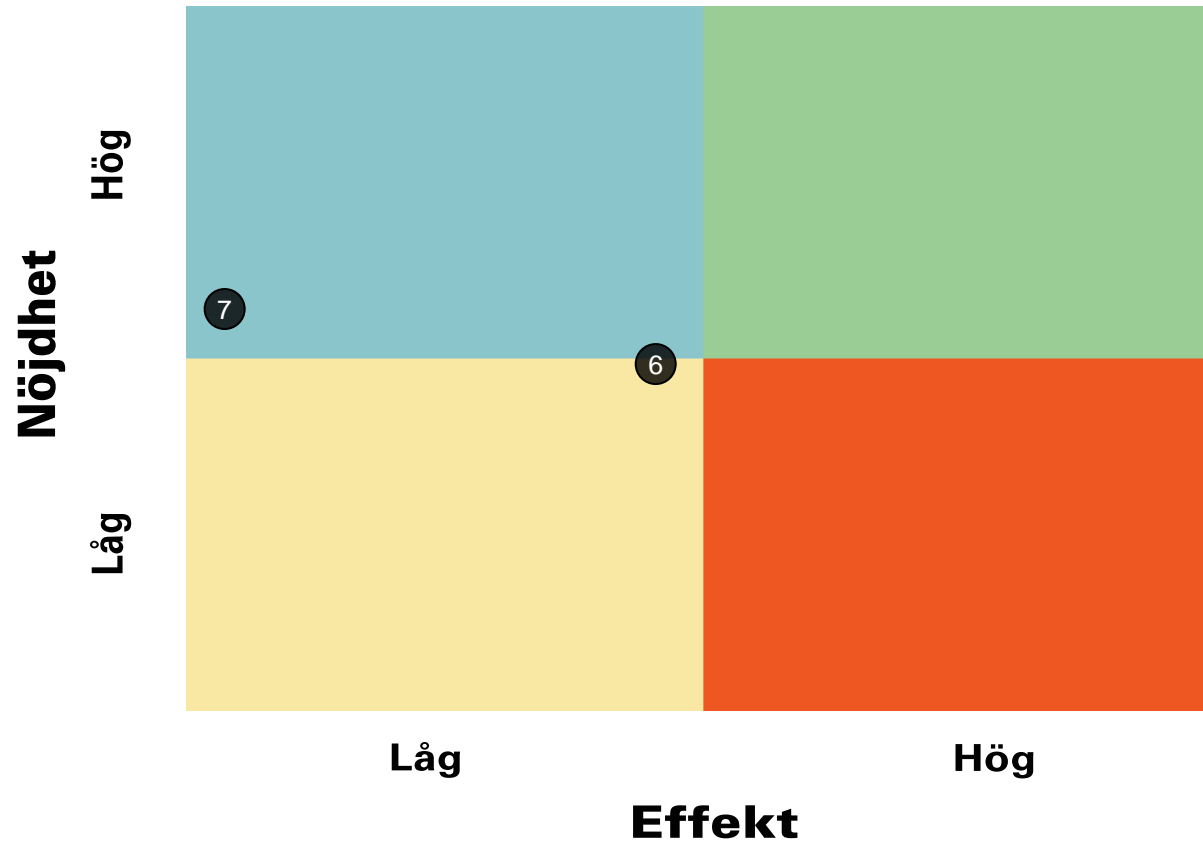
Prioriteringsmatris



GÖTEBORGS
REGIONEN



Bemötande



6. Hur tycker du att eleverna bemöter varandra i skolan?
7. Hur tycker du att eleverna bemöter vuxna i skolan?

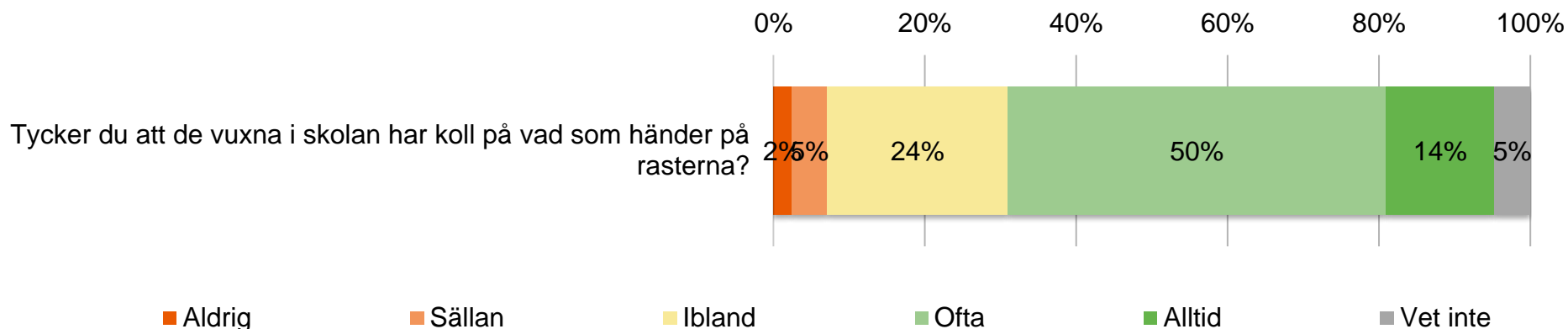
Resultat per fråga



GÖTEBORGS
REGIONEN



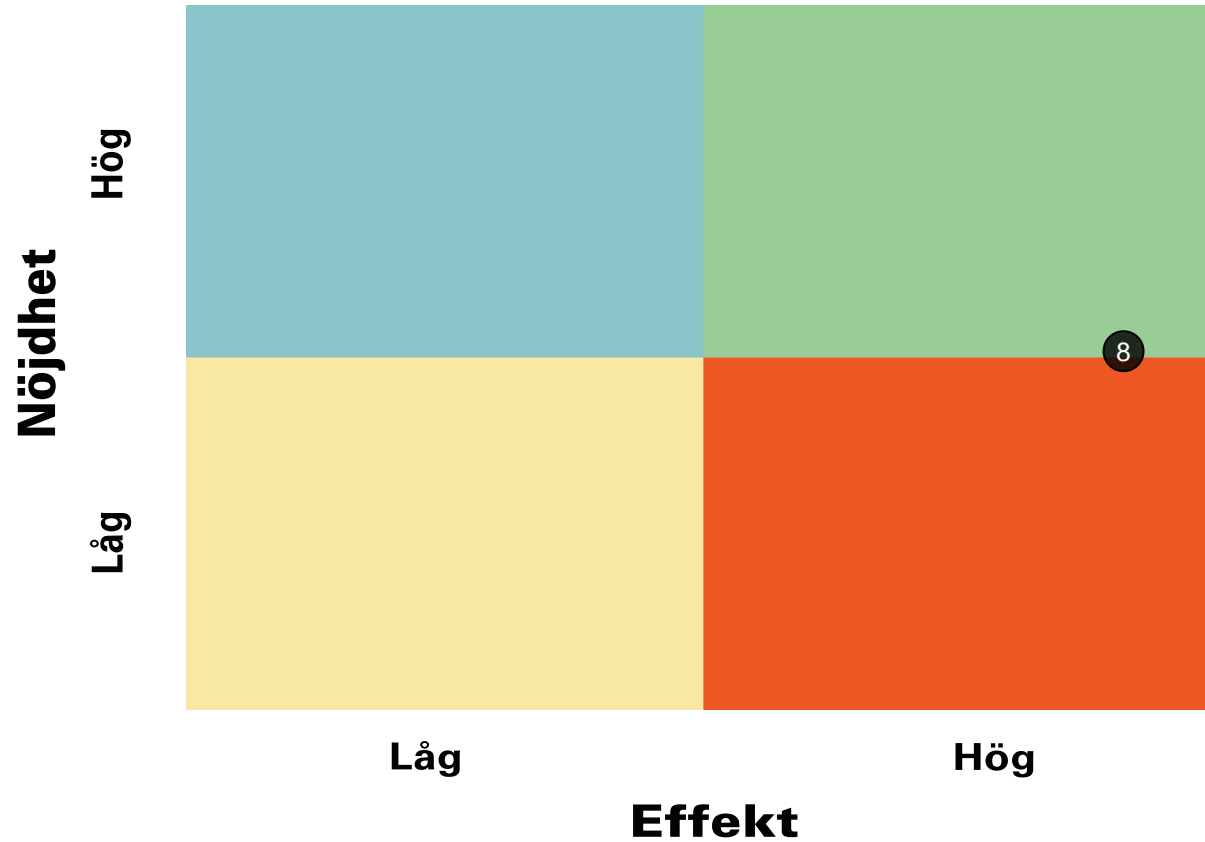
Rasterna



	2022	2023	Centrum	Göteborg	Göteborgsregionen
Tycker du att de vuxna i skolan har koll på vad som händer på rasterna?	*	6,8	5,0	5,3	5,4

Prioriteringsmatris

Rasterna



8. Tycker du att de vuxna i skolan har koll på vad som händer på rasterna?

Resultat per fråga

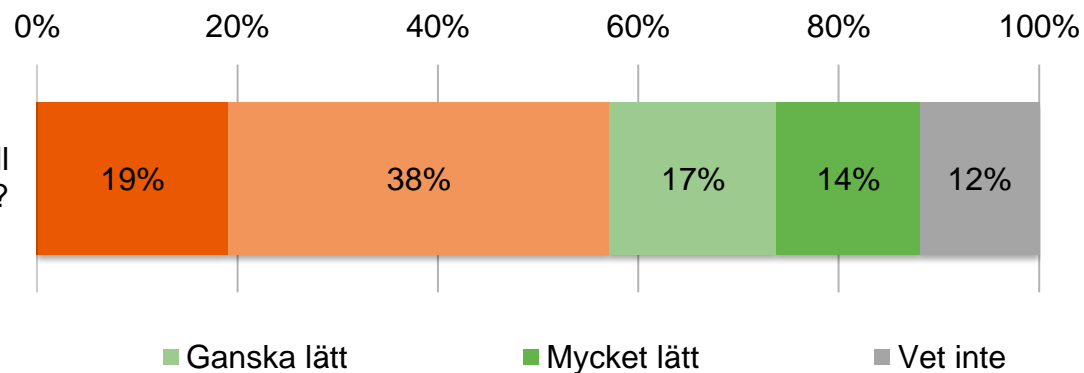


GÖTEBORGS
REGIONEN



Elevhälsan

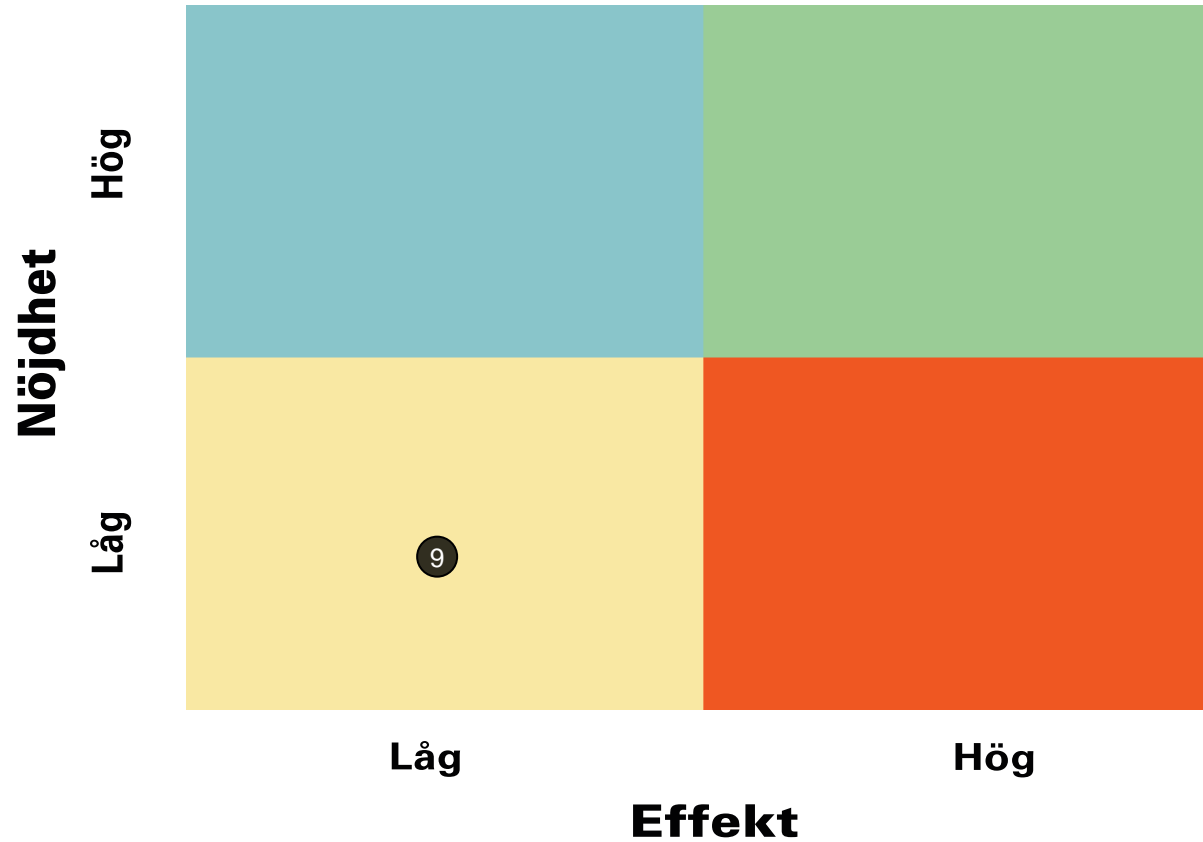
Hur lätt eller svårt är det att få hjälp av elevhälsan till exempel skolsköterskan?



	2022	2023	Centrum	Göteborg	Göteborgsregionen
Hur lätt eller svårt är det att få hjälp av elevhälsan till exempel skolsköterskan?	*	4,3	4,9	5,3	5,4

Prioriteringsmatris

Elevhälsan

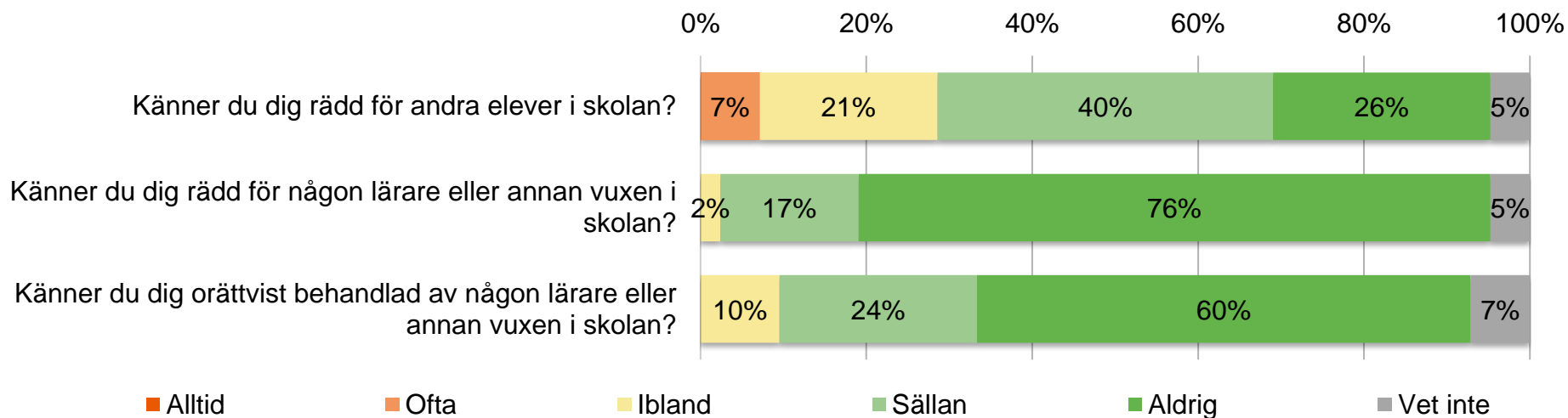


9. Hur lätt eller svårt är det att få hjälp av elevhälsan till exempel skolsköterskan?

Resultat per fråga



Trygghet



	2022	2023	Centrum	Göteborg	Göteborgsregionen
Känner du dig rädd för andra elever i skolan?	*	7,2	8,4	8,5	8,6
Känner du dig rädd för någon lärare eller annan vuxen i skolan?	*	9,4	9,0	9,1	9,1
Känner du dig orättvist behandlad av någon lärare eller annan vuxen i skolan?	*	8,8	8,0	8,0	8,1

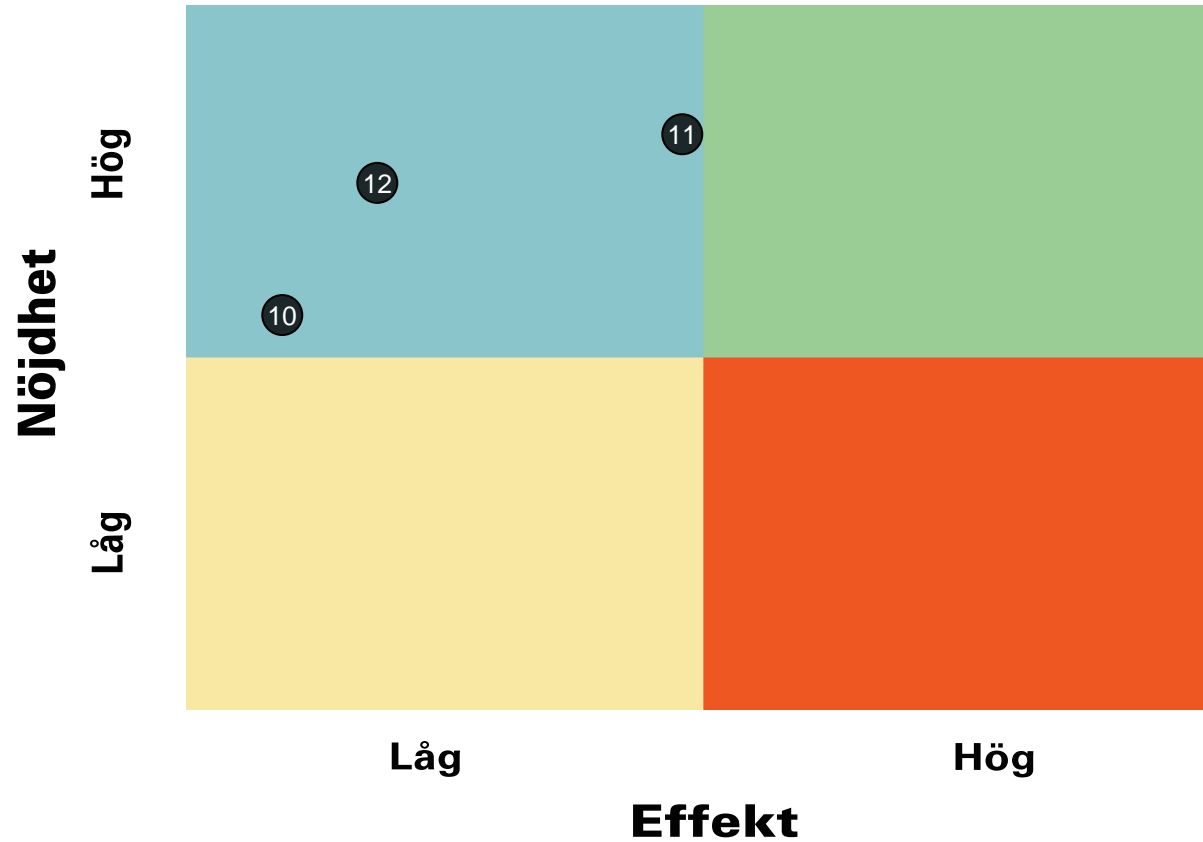
Prioriteringsmatris



GÖTEBORGS
REGIONEN



Trygghet

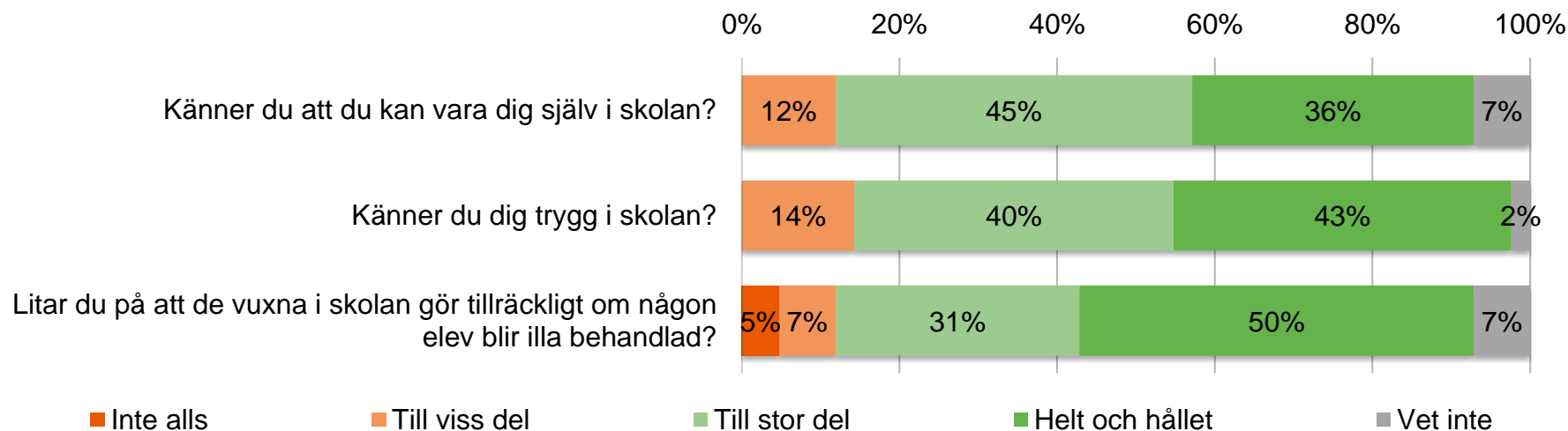


- 10. Känner du dig rädd för andra elever i skolan?
- 11. Känner du dig rädd för någon lärare eller annan vuxen i skolan?
- 12. Känner du dig orättvist behandlad av någon lärare eller annan vuxen i skolan?

Resultat per fråga



Trygghet



	2022	2023	Centrum	Göteborg	Göteborgsregionen
Känner du att du kan vara dig själv i skolan?	*	7,5	7,0	7,1	7,2
Känner du dig trygg i skolan?	*	7,6	7,4	7,6	7,7
Litar du på att de vuxna i skolan gör tillräckligt om någon elev blir illa behandlad?	*	7,9	6,2	6,5	6,6

Prioriteringsmatris

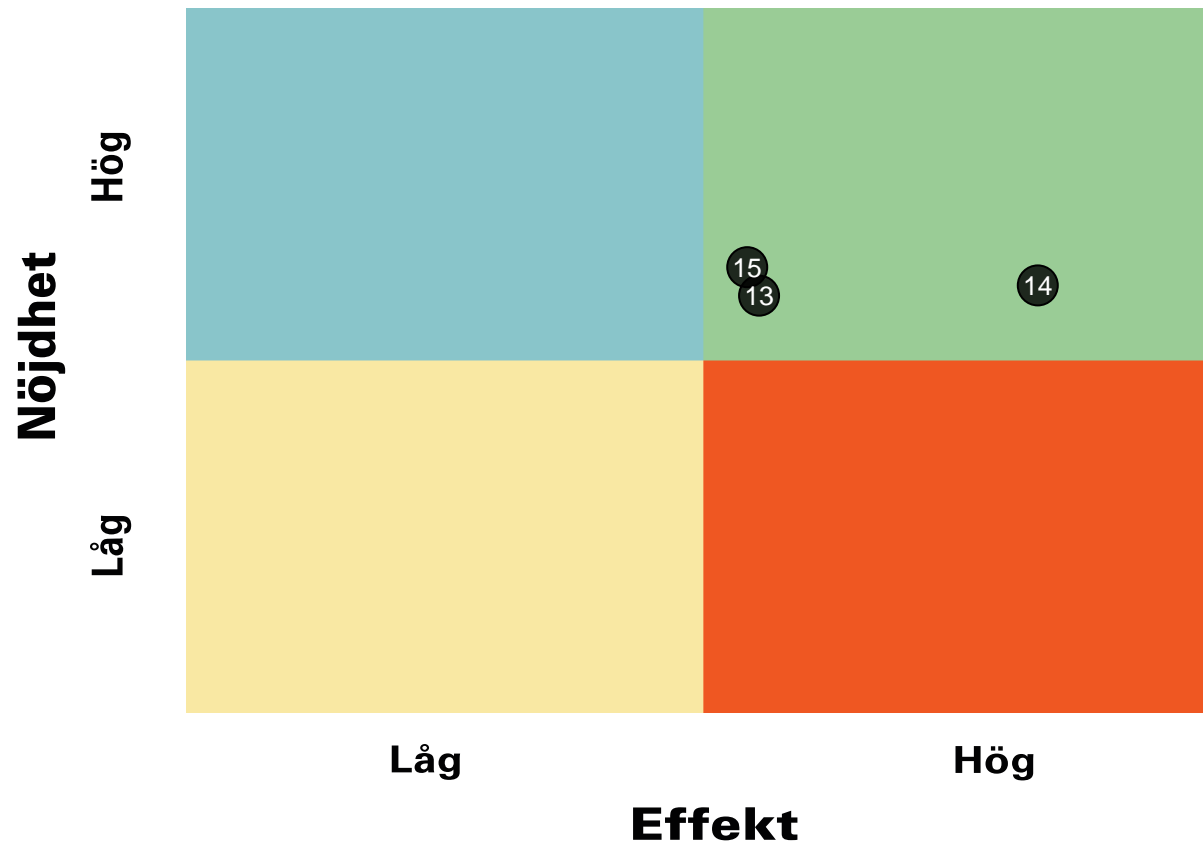


GÖTEBORGS
REGIONEN



ENKÄTFABRIKEN

Trygghet



- 13. Känner du att du kan vara dig själv i skolan?
- 14. Känner du dig trygg i skolan?
- 15. Litar du på att de vuxna i skolan gör tillräckligt om någon elev blir illa behandlad?

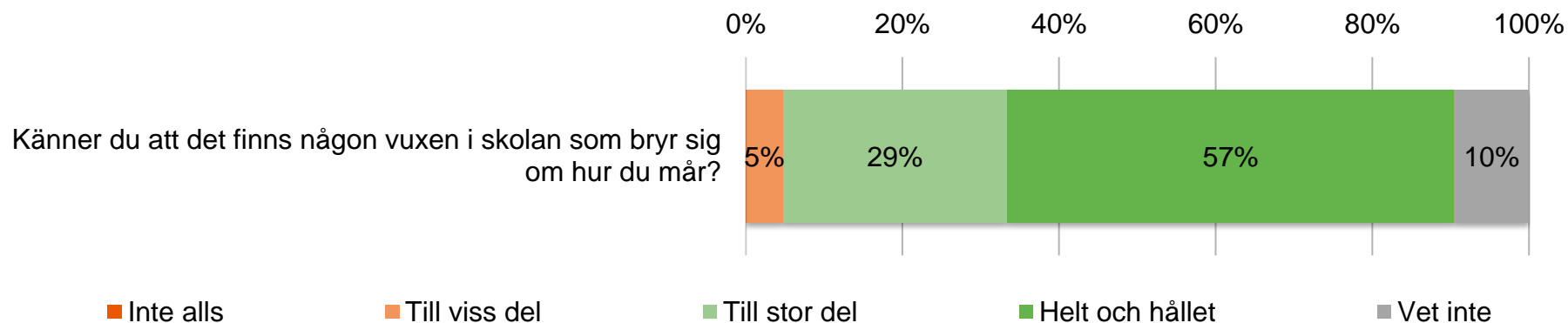
Resultat per fråga



GÖTEBORGS
REGIONEN



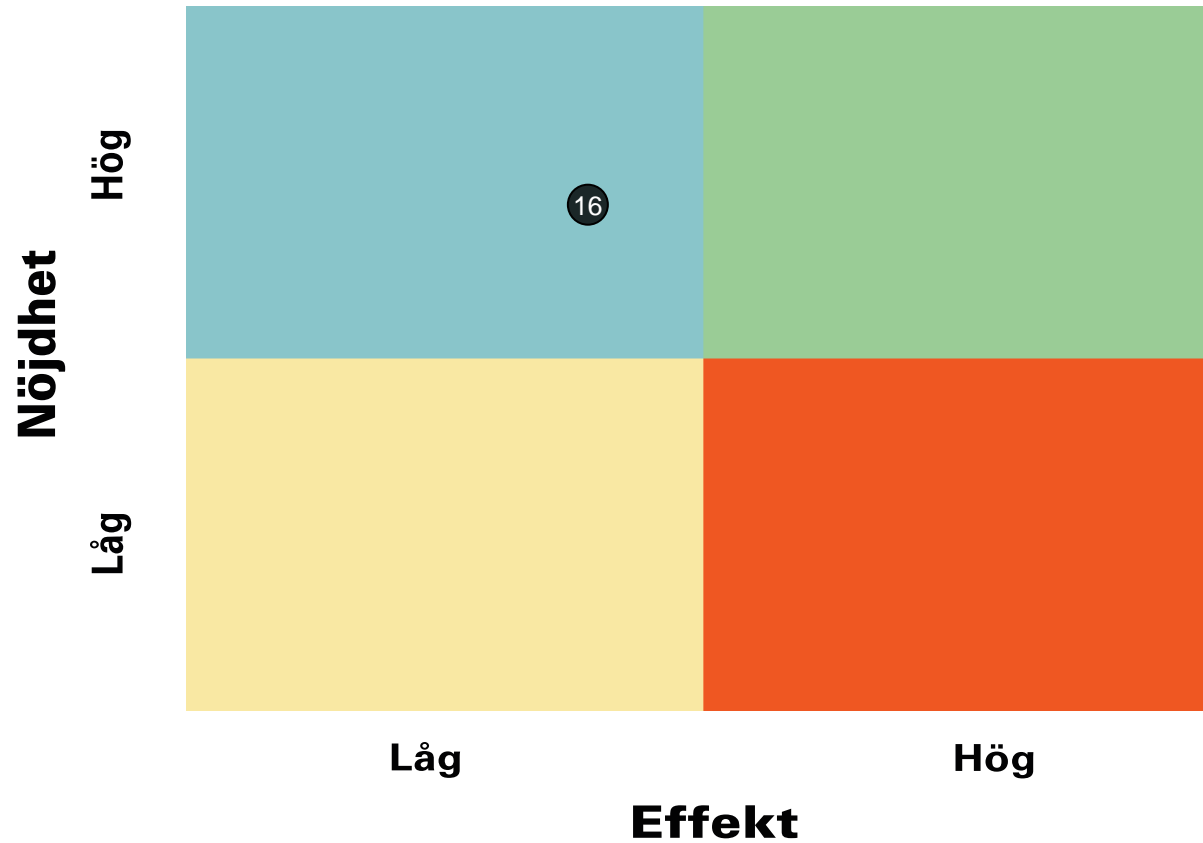
Trygghet



	2022	2023	Centrum	Göteborg	Göteborgsregionen
Känner du att det finns någon vuxen i skolan som bryr sig om hur du mår?	*	8,6	7,2	7,3	7,4

Prioriteringsmatris

Trygghet



16. Känner du att det finns någon vuxen i skolan som bryr sig om hur du mår?

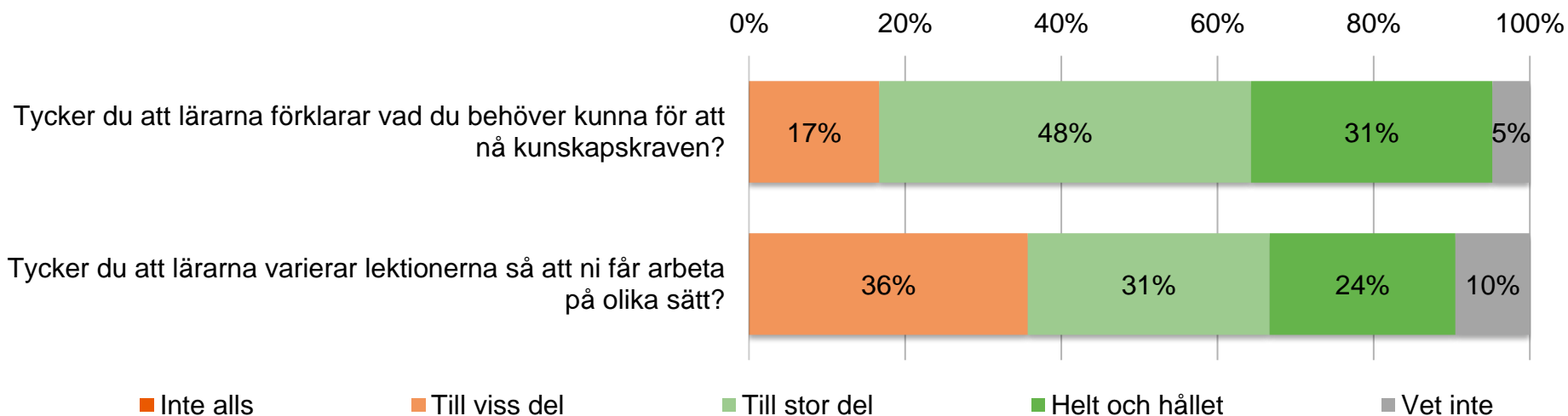
Resultat per fråga



GÖTEBORGS
REGIONEN



Om lärarna



	2022	2023	Centrum	Göteborg	Göteborgsregionen
Tycker du att lärarna förklarar vad du behöver kunna för att nå kunskapskraven?	*	7,2	6,9	7,1	7,1
Tycker du att lärarna varierar lektionerna så att ni får arbeta på olika sätt?	*	6,2	5,8	6,2	6,3

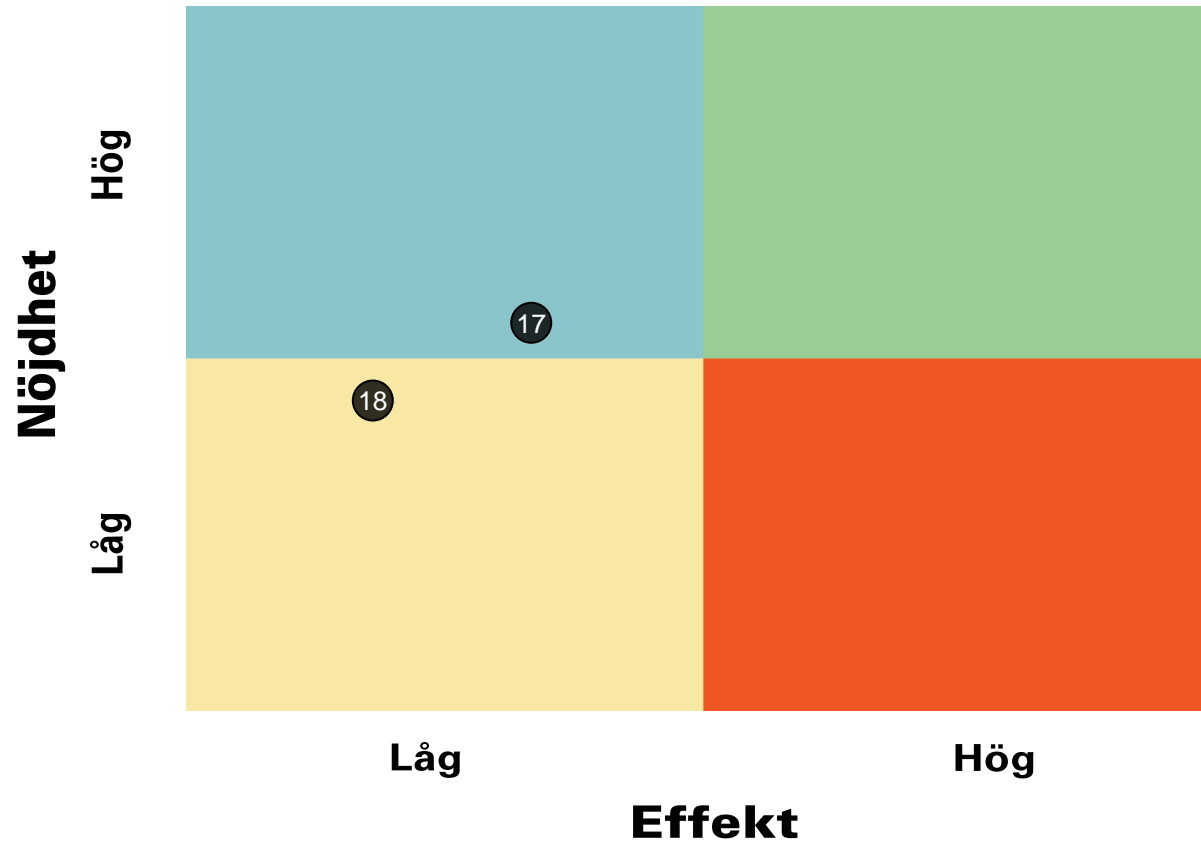
Prioriteringsmatris



GÖTEBORGS
REGIONEN



Om lärarna



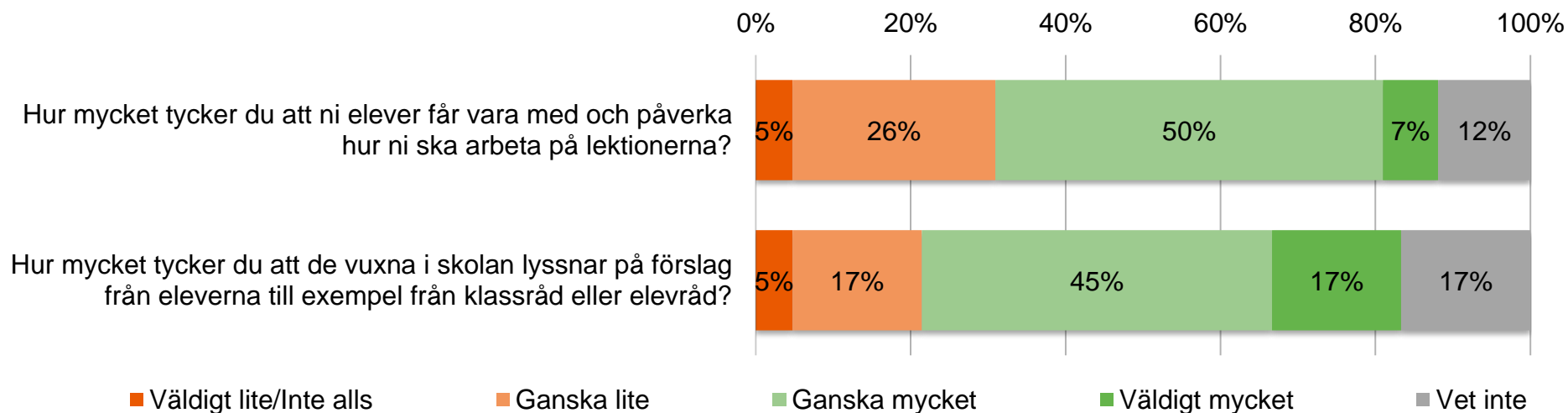
17. Tycker du att lärarna förklarar vad du behöver kunna för att nå kunskapskraven?

18. Tycker du att lärarna varierar lektionerna så att ni får arbeta på olika sätt?

Resultat per fråga



Delaktighet och inflytande



	2022	2023	Centrum	Göteborg	Göteborgsregionen
Hur mycket tycker du att ni elever får vara med och påverka hur ni ska arbeta på lektionerna?	*	5,6	4,9	5,1	5,2
Hur mycket tycker du att de vuxna i skolan lyssnar på förslag från eleverna till exempel från klassråd eller elevråd?	*	6,3	5,5	5,8	5,8

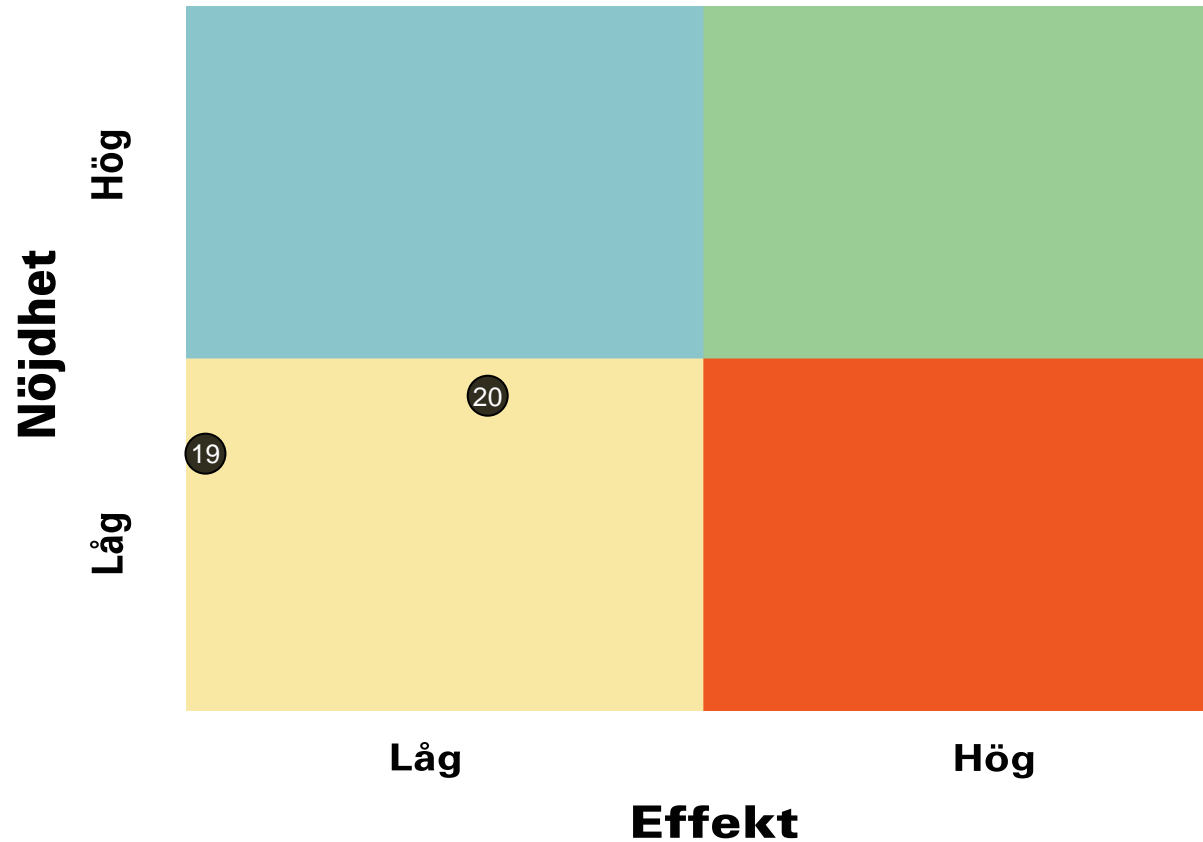
Prioriteringsmatris



GÖTEBORGS
REGIONEN



Delaktighet och inflytande

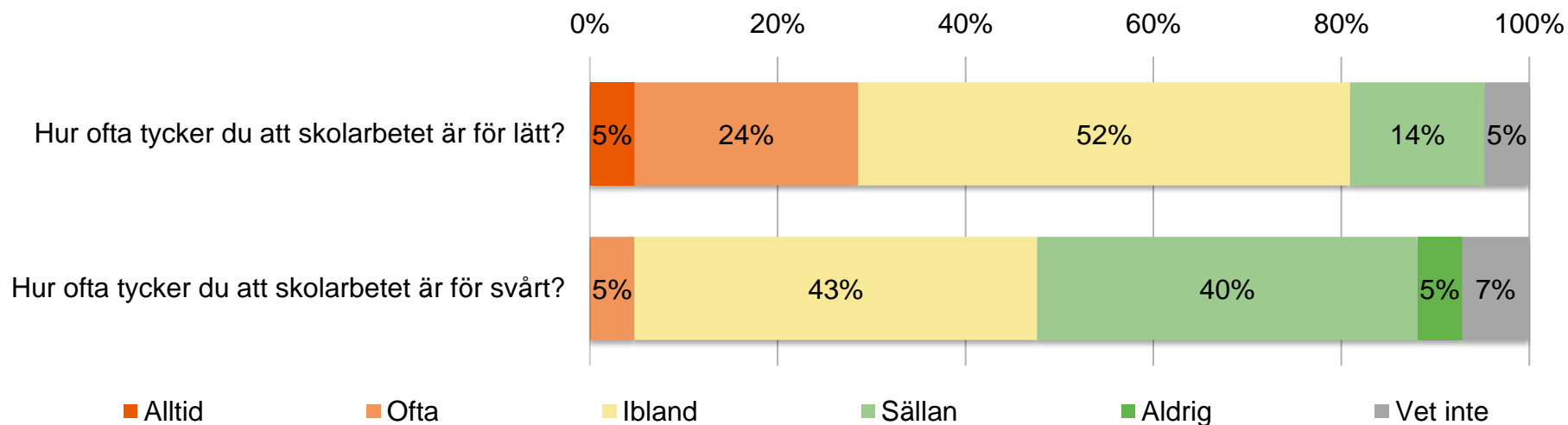


- 19. Hur mycket tycker du att ni elever får vara med och påverka hur ni ska arbeta på lektionerna?
- 20. Hur mycket tycker du att de vuxna i skolan lyssnar på förslag från eleverna till exempel från klassråd eller elevråd?

Resultat per fråga



Svårighetsgrad



	2022	2023	Centrum	Göteborg	Göteborgsregionen
Hur ofta tycker du att skolarbetet är för lätt?	*	4,5	4,8	4,6	4,7
Hur ofta tycker du att skolarbetet är för svårt?	*	6,2	6,0	5,9	5,8

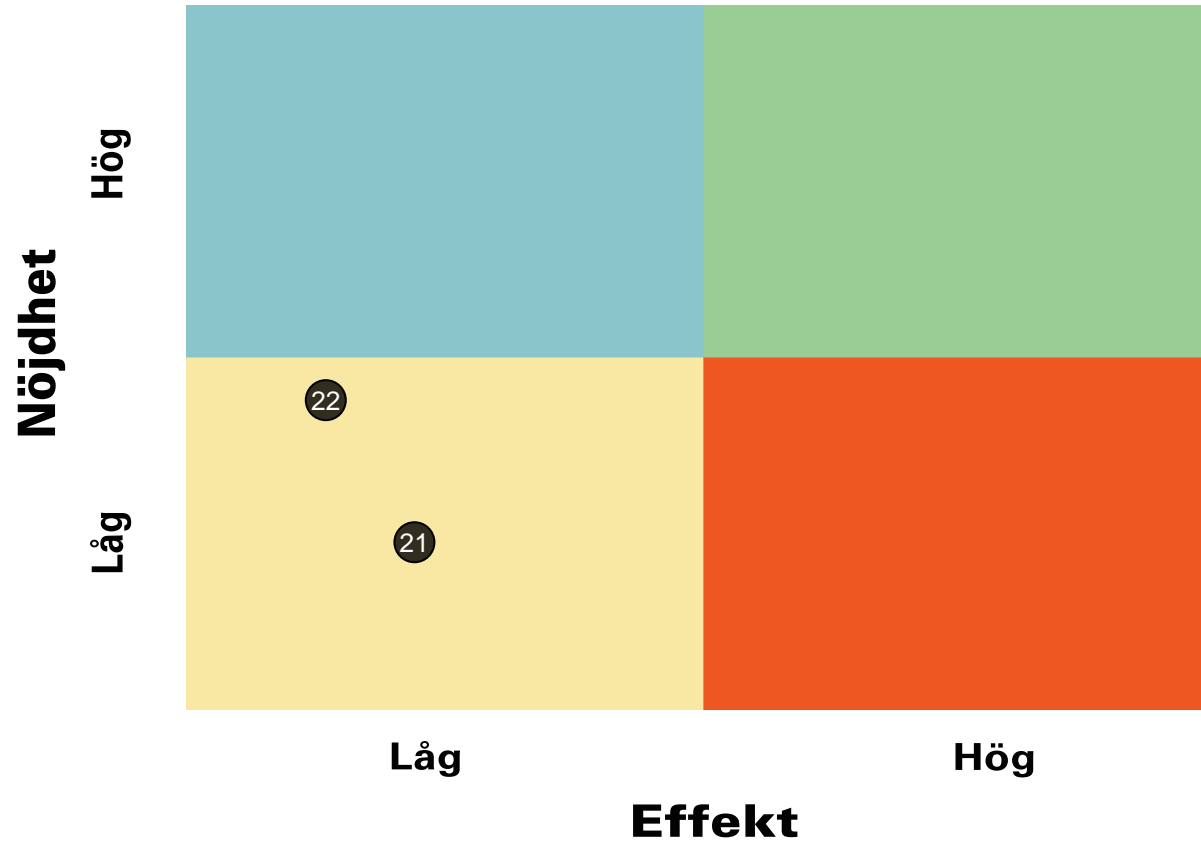
Prioriteringsmatris



GÖTEBORGS
REGIONEN



Svårighetsgrad



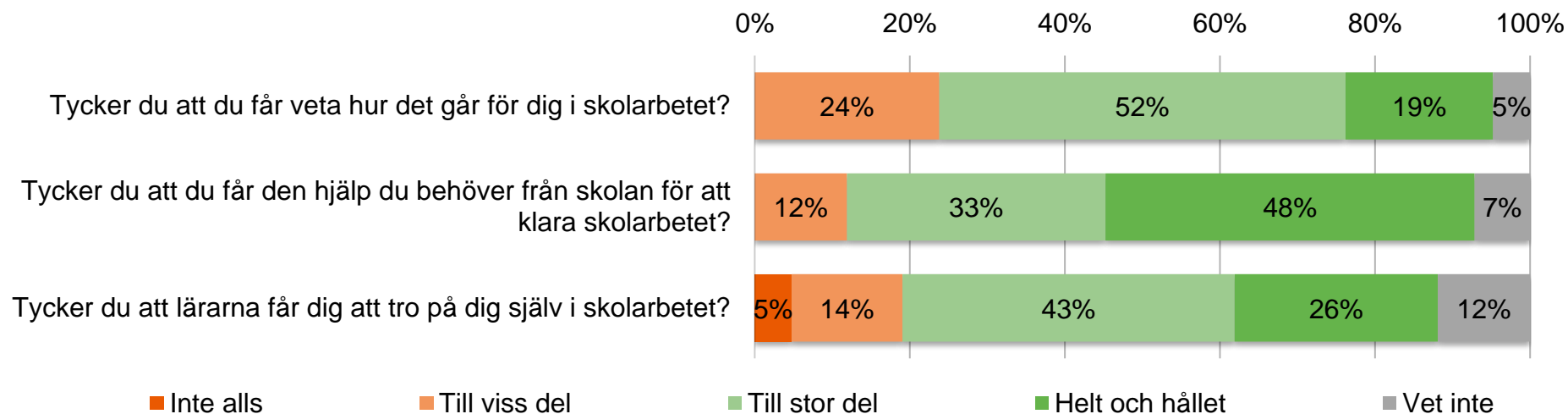
21. Hur ofta tycker du att skolarbetet är för lätt?

22. Hur ofta tycker du att skolarbetet är för svårt?

Resultat per fråga



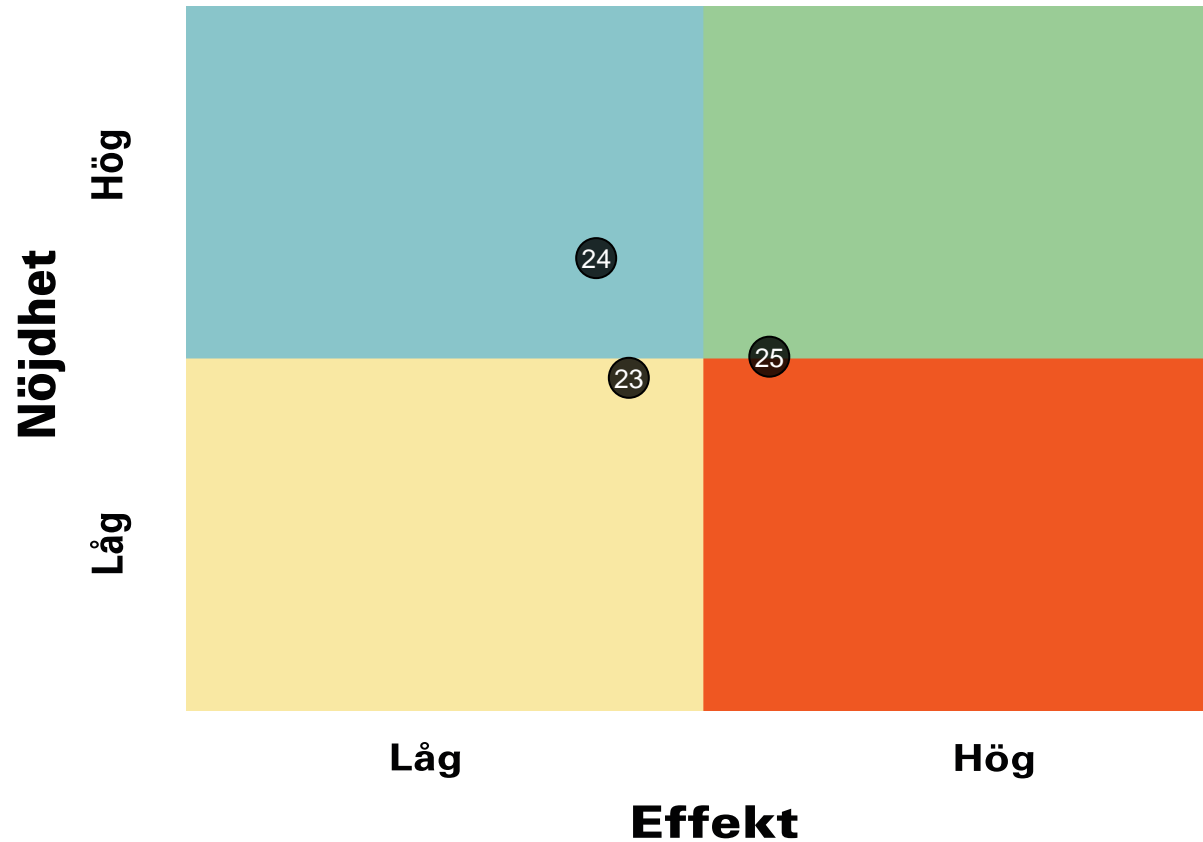
Om skolarbetet



	2022	2023	Centrum	Göteborg	Göteborgsregionen
Tycker du att du får veta hur det går för dig i skolarbetet?	*	6,5	5,8	6,3	6,4
Tycker du att du får den hjälp du behöver från skolan för att klara skolarbetet?	*	7,9	6,9	7,0	7,0
Tycker du att lärarna får dig att tro på dig själv i skolarbetet?	*	6,8	6,2	6,4	6,4

Prioriteringsmatris

Om skolarbetet

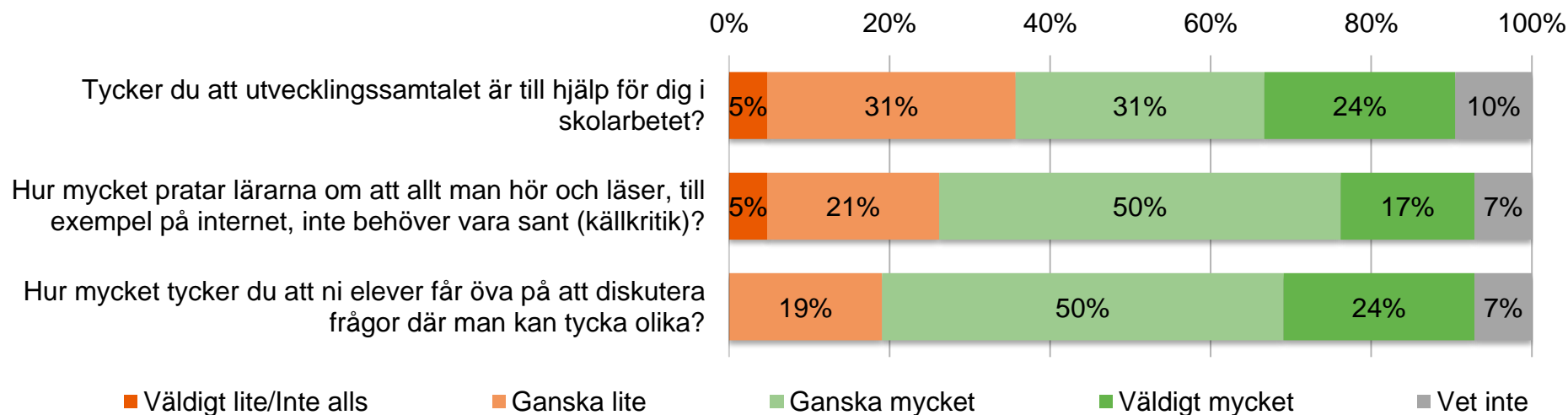


- 23. Tycker du att du får veta hur det går för dig i skolarbetet?
- 24. Tycker du att du får den hjälp du behöver från skolan för att klara skolarbetet?
- 25. Tycker du att lärarna får dig att tro på dig själv i skolarbetet?

Resultat per fråga



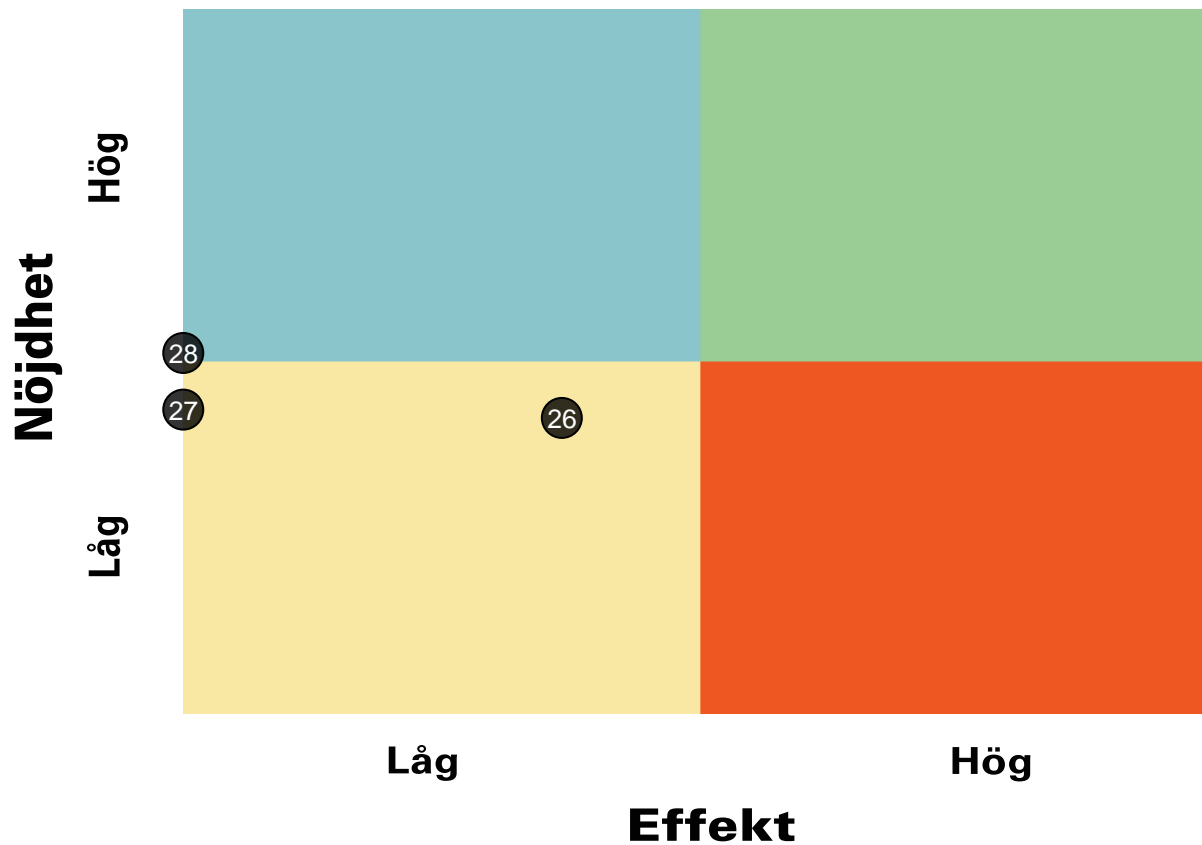
Om skolarbetet



	2022	2023	Centrum	Göteborg	Göteborgsregionen
Tycker du att utvecklingssamtalet är till hjälp för dig i skolarbetet?	*	6,1	5,1	5,5	5,4
Hur mycket pratar lärarna om att allt man hör och läser, till exempel på internet, inte behöver vara sant (källkritik)?	*	6,2	6,0	6,2	6,2
Hur mycket tycker du att ni elever får öva på att diskutera frågor där man kan tycka olika?	*	6,8	5,9	6,0	6,1

Prioriteringsmatris

Om skolarbetet



- 26. Tycker du att utvecklingssamtalet är till hjälp för dig i skolarbetet?
- 27. Hur mycket pratar lärarna om att allt man hör och läser, till exempel på internet, inte behöver vara sant (källkritik)?
- 28. Hur mycket tycker du att ni elever får öva på att diskutera frågor där man kan tycka olika?

Resultat per fråga

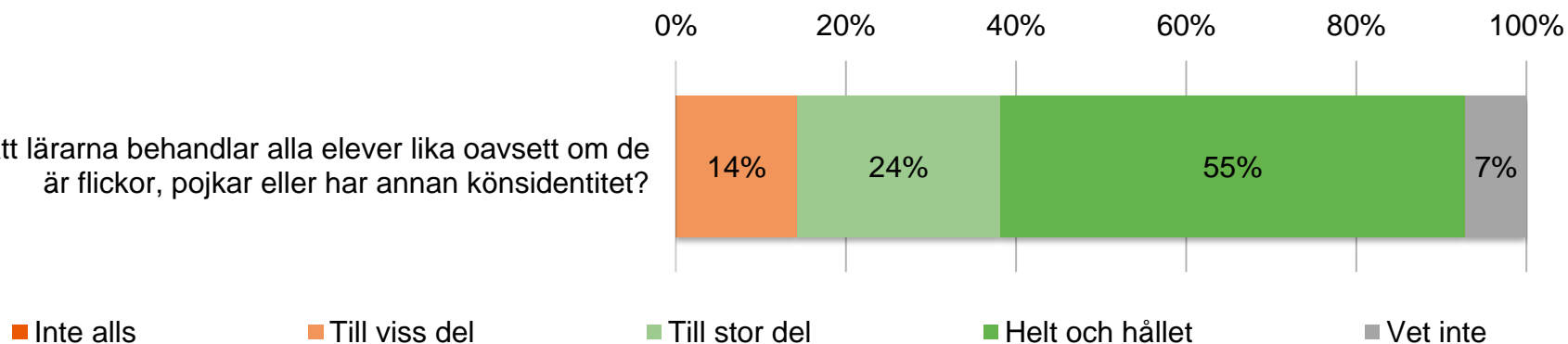


GÖTEBORGS
REGIONEN



Grundläggande värden i skolan

Tycker du att lärarna behandlar alla elever lika oavsett om de är flickor, pojkar eller har annan könsidentitet?



Tycker du att lärarna behandlar alla elever lika oavsett om de är flickor, pojkar eller har annan könsidentitet?

2022

2023

Centrum

Göteborg

Göteborgsregionen

*

8,1

6,8

6,7

7,0

Prioriteringsmatris

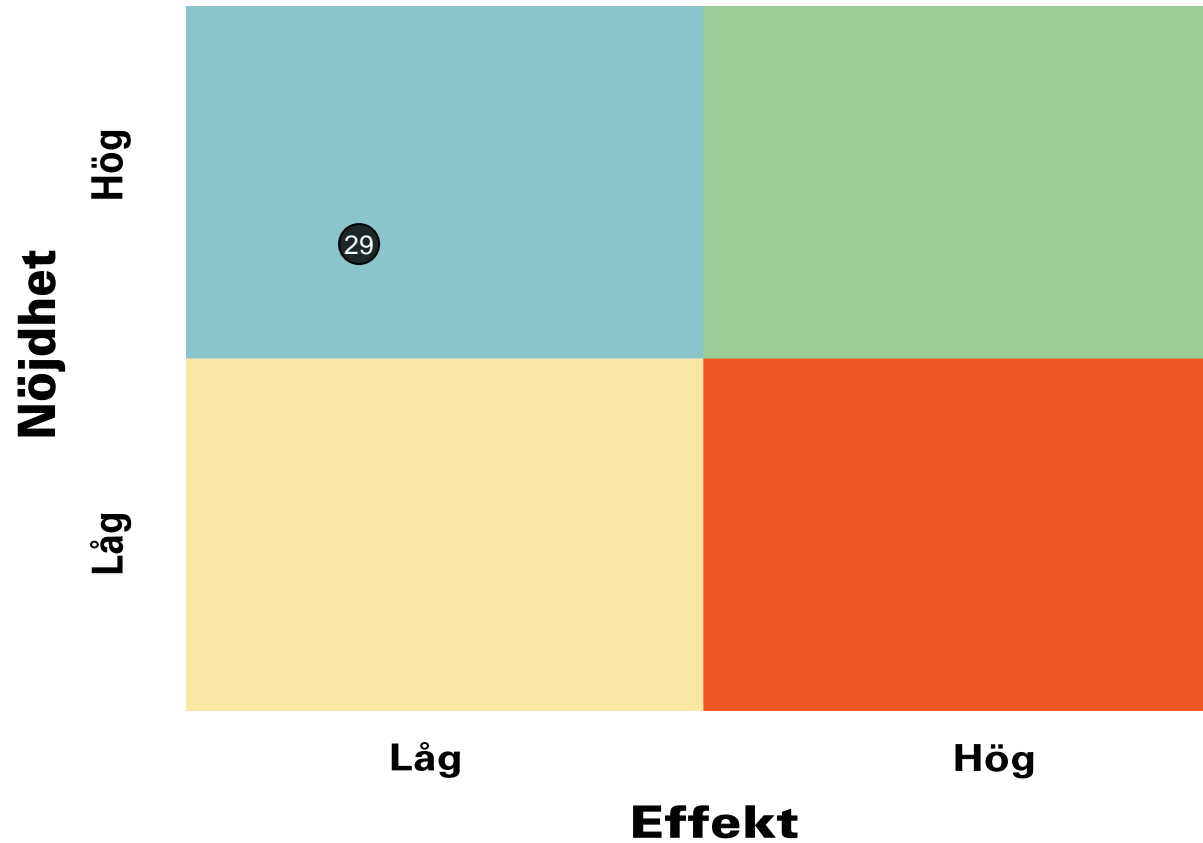
Grundläggande värden i skolan



GÖTEBORGS
REGIONEN



ENKÄTFABRIKEN



29. Tycker du att lärarna behandlar alla elever lika oavsett om de är flickor, pojkar eller har annan könsidentitet?

Resultat per fråga

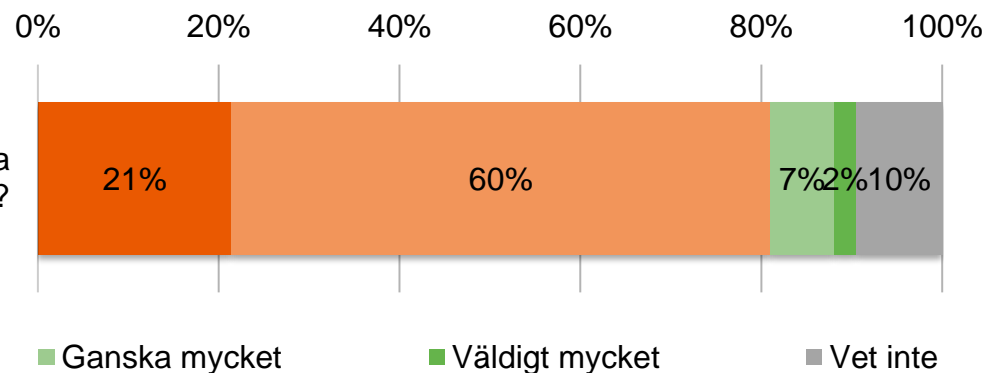


GÖTEBORGS
REGIONEN



Skola och framtid

Hur mycket pratar ni i skolan om olika yrken du kan jobba med när du blir vuxen?



■ Väldigt lite/Inte alls

■ Ganska lite

■ Ganska mycket

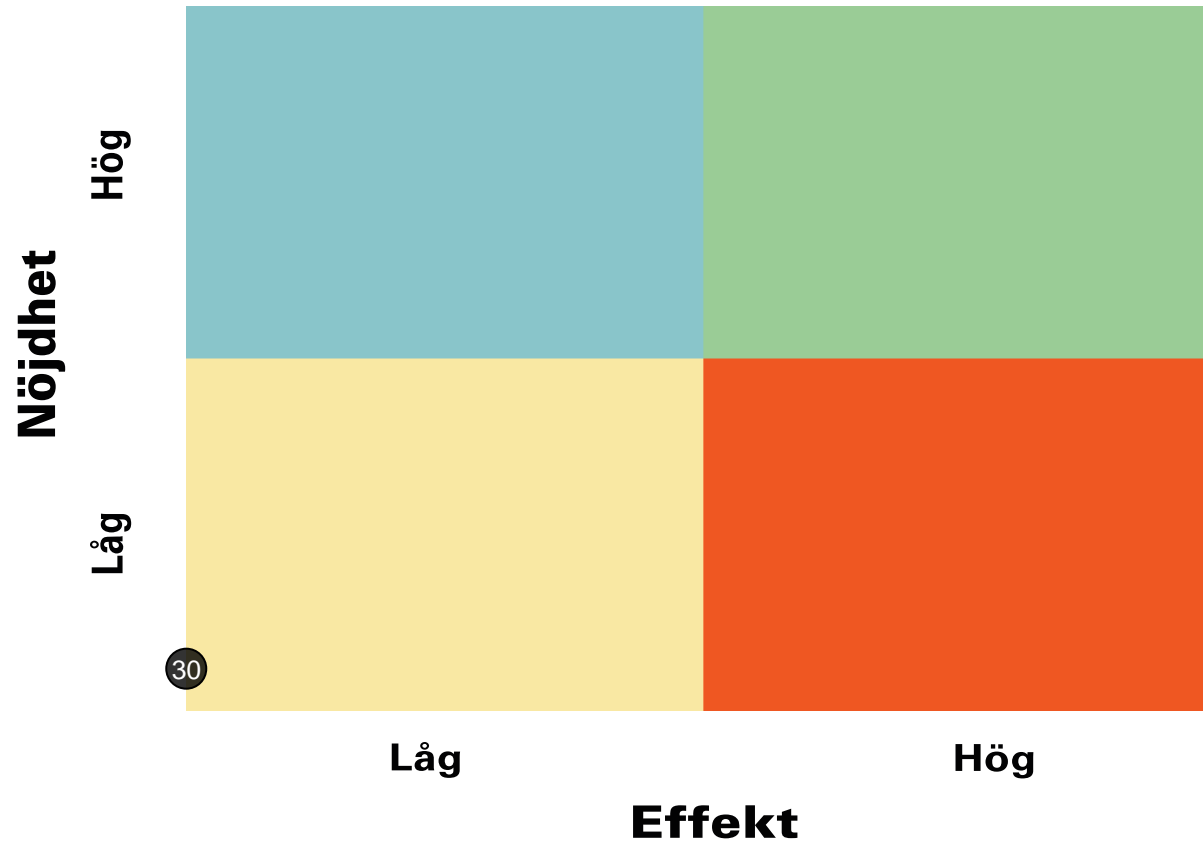
■ Väldigt mycket

■ Vet inte

	2022	2023	Centrum	Göteborg	Göteborgsregionen
Hur mycket pratar ni i skolan om olika yrken du kan jobba med när du blir vuxen?	*	3,0	3,0	3,4	3,3

Prioriteringsmatris

Skola och framtid



30. Hur mycket pratar ni i skolan om olika yrken du kan jobba med när du blir vuxen?

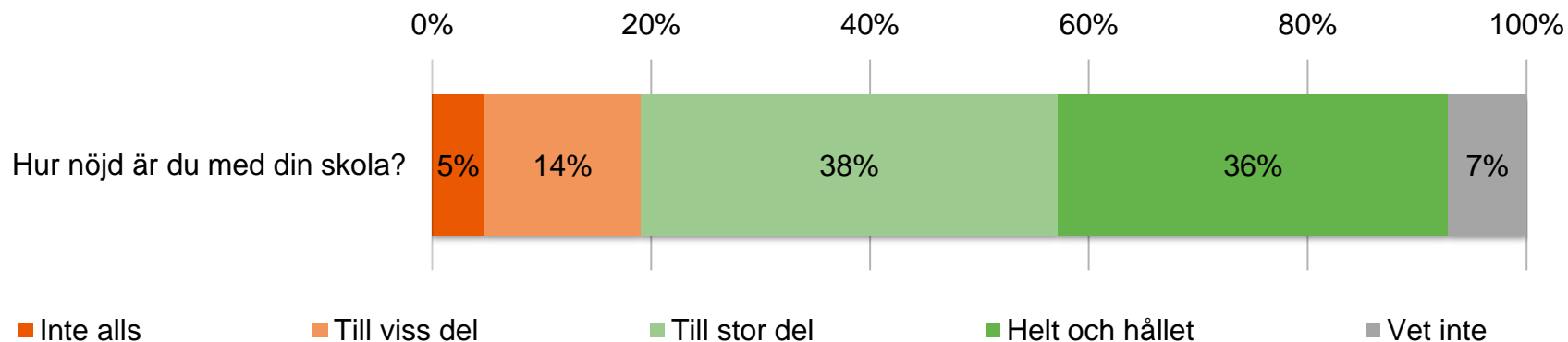
Resultat per fråga



GÖTEBORGS
REGIONEN



Om helheten



	2022	2023	Centrum	Göteborg	Göteborgsregionen
Hur nöjd är du med din skola?	*	7,1	6,2	6,4	6,4

Frågeområde per enhet



GÖTEBORGS
REGIONEN



Indexvärde per enhet för respektive frågeområde.

	Nöjdhet	Trygghet	Förhindra kränkningar	Studiero	Elevhälsan	Bemötande - elever	Bemötande - lärare
Fjällskolan	7,1	8,1	7,3	6,3	6,5	7,2	8,5
5A	7,8	8,3	8,1	6,4	7,1	7,1	9,1
5B	6,5	7,9	6,7	6,3	6,0	7,2	8,0

Frågeområde per enhet



GÖTEBORGS
REGIONEN



Indexvärde per enhet för respektive frågeområde.

	Information om utbildningen	Inflytande	Stimulans	Stöd	Kritiskt tänkande	Skola och framtid
Fjällskolan	7,0	5,9	5,8	7,4	6,5	3,0
5A	7,6	6,0	6,5	7,8	7,3	2,9
5B	6,6	5,9	5,2	7,0	5,8	3,0

Frekvenstabeller



GÖTEBORGS
REGIONEN



	Procent	Antal	Pojke	Flicka	Annat/Vill ej ange
Hur ofta förklarar lärarna vad du ska göra på lektionerna så att du förstår?					
Aldrig	0 %	0	0 %	0 %	*
Sällan	2 %	1	5 %	0 %	*
Ibland	2 %	1	0 %	5 %	*
Ofta	55 %	23	50 %	60 %	*
Alltid	38 %	16	41 %	35 %	*
Vet inte	2 %	1	5 %	0 %	*
Hur ofta får du den hjälp du behöver under lektionerna?					
Aldrig	0 %	0	0 %	0 %	*
Sällan	5 %	2	9 %	0 %	*
Ibland	12 %	5	5 %	20 %	*
Ofta	43 %	18	45 %	40 %	*
Alltid	38 %	16	36 %	40 %	*
Vet inte	2 %	1	5 %	0 %	*

Frekvenstabeller



GÖTEBORGS
REGIONEN



	Procent	Antal	Pojke	Flicka	Annat/Vill ej ange
Hur ofta får lärarna dig att bli intresserad av skolarbetet?					
Aldrig	2 %	1	5 %	0 %	*
Sällan	10 %	4	14 %	5 %	*
Ibland	48 %	20	41 %	55 %	*
Ofta	31 %	13	36 %	25 %	*
Alltid	5 %	2	0 %	10 %	*
Vet inte	5 %	2	5 %	5 %	*
Hur ofta är det arbetsro på lektionerna?					
Aldrig	0 %	0	0 %	0 %	*
Sällan	5 %	2	5 %	5 %	*
Ibland	48 %	20	50 %	45 %	*
Ofta	43 %	18	41 %	45 %	*
Alltid	2 %	1	0 %	5 %	*
Vet inte	2 %	1	5 %	0 %	*

Frekvenstabeller



GÖTEBORGS
REGIONEN



ENKÄTFABRIKEN

	Procent	Antal	Pojke	Flicka	Annat/Vill ej ange
Hur ofta är det så stökigt på lektionerna att du har svårt att koncentrera dig?					
Alltid	0 %	0	0 %	0 %	*
Ofta	5 %	2	0 %	10 %	*
Ibland	38 %	16	32 %	45 %	*
Sällan	36 %	15	45 %	25 %	*
Aldrig	14 %	6	14 %	15 %	*
Vet inte	7 %	3	9 %	5 %	*
Hur tycker du att eleverna bemöter varandra i skolan?					
Mycket dåligt	0 %	0	0 %	0 %	*
Ganska dåligt	12 %	5	0 %	25 %	*
Ganska bra	71 %	30	77 %	65 %	*
Mycket bra	12 %	5	14 %	10 %	*
Vet inte	5 %	2	9 %	0 %	*
Hur tycker du att eleverna bemöter vuxna i skolan?					
Mycket dåligt	0 %	0	0 %	0 %	*
Ganska dåligt	10 %	4	9 %	10 %	*
Ganska bra	48 %	20	50 %	45 %	*
Mycket bra	26 %	11	18 %	35 %	*
Vet inte	17 %	7	23 %	10 %	*48

Frekvenstabeller



GÖTEBORGS
REGIONEN



	Procent	Antal	Pojke	Flicka	Annat/Vill ej ange
Tycker du att de vuxna i skolan har koll på vad som händer på rasterna?					
Aldrig	2 %	1	5 %	0 %	*
Sällan	5 %	2	5 %	5 %	*
Ibland	24 %	10	9 %	40 %	*
Ofta	50 %	21	59 %	40 %	*
Alltid	14 %	6	14 %	15 %	*
Vet inte	5 %	2	9 %	0 %	*
Hur lätt eller svårt är det att få hjälp av elevhälsan till exempel skolsköterskan?					
Mycket svårt	19 %	8	14 %	25 %	*
Ganska svårt	38 %	16	32 %	45 %	*
Ganska lätt	17 %	7	23 %	10 %	*
Mycket lätt	14 %	6	14 %	15 %	*
Vet inte	12 %	5	18 %	5 %	*

Frekvenstabeller



GÖTEBORGS
REGIONEN



	Procent	Antal	Pojke	Flicka	Annat/Vill ej ange
Känner du dig rädd för andra elever i skolan?					
Alltid	0 %	0	0 %	0 %	*
Ofta	7 %	3	0 %	15 %	*
Ibland	21 %	9	14 %	30 %	*
Sällan	40 %	17	36 %	45 %	*
Aldrig	26 %	11	41 %	10 %	*
Vet inte	5 %	2	9 %	0 %	*
Känner du dig rädd för någon lärare eller annan vuxen i skolan?					
Alltid	0 %	0	0 %	0 %	*
Ofta	0 %	0	0 %	0 %	*
Ibland	2 %	1	0 %	5 %	*
Sällan	17 %	7	0 %	35 %	*
Aldrig	76 %	32	91 %	60 %	*
Vet inte	5 %	2	9 %	0 %	*

Frekvenstabeller



GÖTEBORGS
REGIONEN



	Procent	Antal	Pojke	Flicka	Annat/Vill ej ange
Känner du dig orättvist behandlad av någon lärare eller annan vuxen i skolan?					
Alltid	0 %	0	0 %	0 %	*
Ofta	0 %	0	0 %	0 %	*
Ibland	10 %	4	5 %	15 %	*
Sällan	24 %	10	32 %	15 %	*
Aldrig	60 %	25	55 %	65 %	*
Vet inte	7 %	3	9 %	5 %	*
Känner du att du kan vara dig själv i skolan?					
Inte alls	0 %	0	0 %	0 %	*
Till viss del	12 %	5	0 %	25 %	*
Till stor del	45 %	19	45 %	45 %	*
Helt och hållet	36 %	15	45 %	25 %	*
Vet inte	7 %	3	9 %	5 %	*
Känner du dig trygg i skolan?					
Inte alls	0 %	0	0 %	0 %	*
Till viss del	14 %	6	14 %	15 %	*
Till stor del	40 %	17	23 %	60 %	*
Helt och hållet	43 %	18	59 %	25 %	*
Vet inte	2 %	1	5 %	0 %	*51

Frekvenstabeller



GÖTEBORGS
REGIONEN



	Procent	Antal	Pojke	Flicka	Annat/Vill ej ange
Litar du på att de vuxna i skolan gör tillräckligt om någon elev blir illa behandlad?					
Inte alls	5 %	2	5 %	5 %	*
Till viss del	7 %	3	5 %	10 %	*
Till stor del	31 %	13	27 %	35 %	*
Helt och hållet	50 %	21	55 %	45 %	*
Vet inte	7 %	3	9 %	5 %	*
Känner du att det finns någon vuxen i skolan som bryr sig om hur du mår?					
Inte alls	0 %	0	0 %	0 %	*
Till viss del	5 %	2	0 %	10 %	*
Till stor del	29 %	12	23 %	35 %	*
Helt och hållet	57 %	24	64 %	50 %	*
Vet inte	10 %	4	14 %	5 %	*
Tycker du att lärarna förklarar vad du behöver kunna för att nå kunskapskraven?					
Inte alls	0 %	0	0 %	0 %	*
Till viss del	17 %	7	14 %	20 %	*
Till stor del	48 %	20	55 %	40 %	*
Helt och hållet	31 %	13	23 %	40 %	*
Vet inte	5 %	2	9 %	0 %	*

Frekvenstabeller



	Procent	Antal	Pojke	Flicka	Annat/Vill ej ange
Tycker du att lärarna varierar lektionerna så att ni får arbeta på olika sätt?					
Inte alls	0 %	0	0 %	0 %	*
Till viss del	36 %	15	32 %	40 %	*
Till stor del	31 %	13	32 %	30 %	*
Helt och hållet	24 %	10	23 %	25 %	*
Vet inte	10 %	4	14 %	5 %	*
Hur mycket tycker du att ni elever får vara med och påverka hur ni ska arbeta på lektionerna?					
Väldigt lite/Inte alls	5 %	2	5 %	5 %	*
Ganska lite	26 %	11	18 %	35 %	*
Ganska mycket	50 %	21	64 %	35 %	*
Väldigt mycket	7 %	3	5 %	10 %	*
Vet inte	12 %	5	9 %	15 %	*
Hur mycket tycker du att de vuxna i skolan lyssnar på förslag från eleverna till exempel från klassråd eller elevråd?					
Väldigt lite/Inte alls	5 %	2	5 %	5 %	*
Ganska lite	17 %	7	14 %	20 %	*
Ganska mycket	45 %	19	50 %	40 %	*
Väldigt mycket	17 %	7	14 %	20 %	*
Vet inte	17 %	7	18 %	15 %	*

Frekvenstabeller



GÖTEBORGS
REGIONEN



	Procent	Antal	Pojke	Flicka	Annat/Vill ej ange
Hur ofta tycker du att skolarbetet är för lätt?					
Alltid	5 %	2	0 %	10 %	*
Ofta	24 %	10	27 %	20 %	*
Ibland	52 %	22	55 %	50 %	*
Sällan	14 %	6	9 %	20 %	*
Aldrig	0 %	0	0 %	0 %	*
Vet inte	5 %	2	9 %	0 %	*
Hur ofta tycker du att skolarbetet är för svårt?					
Alltid	0 %	0	0 %	0 %	*
Ofta	5 %	2	9 %	0 %	*
Ibland	43 %	18	36 %	50 %	*
Sällan	40 %	17	36 %	45 %	*
Aldrig	5 %	2	9 %	0 %	*
Vet inte	7 %	3	9 %	5 %	*

Frekvenstabeller



	Procent	Antal	Pojke	Flicka	Annat/Vill ej ange
Tycker du att du får veta hur det går för dig i skolarbetet?					
Inte alls	0 %	0	0 %	0 %	*
Till viss del	24 %	10	9 %	40 %	*
Till stor del	52 %	22	73 %	30 %	*
Helt och hållet	19 %	8	9 %	30 %	*
Vet inte	5 %	2	9 %	0 %	*
Tycker du att du får den hjälp du behöver från skolan för att klara skolarbetet?					
Inte alls	0 %	0	0 %	0 %	*
Till viss del	12 %	5	0 %	25 %	*
Till stor del	33 %	14	36 %	30 %	*
Helt och hållet	48 %	20	55 %	40 %	*
Vet inte	7 %	3	9 %	5 %	*
Tycker du att lärarna får dig att tro på dig själv i skolarbetet?					
Inte alls	5 %	2	9 %	0 %	*
Till viss del	14 %	6	9 %	20 %	*
Till stor del	43 %	18	50 %	35 %	*
Helt och hållet	26 %	11	23 %	30 %	*
Vet inte	12 %	5	9 %	15 %	*

Frekvenstabeller



GÖTEBORGS
REGIONEN



ENKÄTFABRIKEN

	Procent	Antal	Pojke	Flicka	Annat/Vill ej ange
Tycker du att utvecklingssamtalet är till hjälp för dig i skolarbetet?					
Väldigt lite/Inte alls	5 %	2	5 %	5 %	*
Ganska lite	31 %	13	32 %	30 %	*
Ganska mycket	31 %	13	23 %	40 %	*
Väldigt mycket	24 %	10	32 %	15 %	*
Vet inte	10 %	4	9 %	10 %	*
Hur mycket pratar lärarna om att allt man hör och läser, till exempel på internet, inte behöver vara sant (källkritik)?					
Väldigt lite/Inte alls	5 %	2	5 %	5 %	*
Ganska lite	21 %	9	23 %	20 %	*
Ganska mycket	50 %	21	41 %	60 %	*
Väldigt mycket	17 %	7	18 %	15 %	*
Vet inte	7 %	3	14 %	0 %	*
Hur mycket tycker du att ni elever får öva på att diskutera frågor där man kan tycka olika?					
Väldigt lite/Inte alls	0 %	0	0 %	0 %	*
Ganska lite	19 %	8	14 %	25 %	*
Ganska mycket	50 %	21	55 %	45 %	*
Väldigt mycket	24 %	10	23 %	25 %	*
Vet inte	7 %	3	9 %	5 %	*

Frekvenstabeller



GÖTEBORGS
REGIONEN



	Procent	Antal	Pojke	Flicka	Annat/Vill ej ange
Tycker du att lärarna behandlar alla elever lika oavsett om de är flickor, pojkar eller har annan könsidentitet?					
Inte alls	0 %	0	0 %	0 %	*
Till viss del	14 %	6	14 %	15 %	*
Till stor del	24 %	10	14 %	35 %	*
Helt och hållet	55 %	23	59 %	50 %	*
Vet inte	7 %	3	14 %	0 %	*
Hur mycket pratar ni i skolan om olika yrken du kan jobba med när du blir vuxen?					
Väldigt lite/Inte alls	21 %	9	14 %	30 %	*
Ganska lite	60 %	25	64 %	55 %	*
Ganska mycket	7 %	3	14 %	0 %	*
Väldigt mycket	2 %	1	0 %	5 %	*
Vet inte	10 %	4	9 %	10 %	*

Frekvenstabeller



GÖTEBORGS
REGIONEN



	Procent	Antal	Pojke	Flicka	Annat/Vill ej ange
Hur nöjd är du med din skola?					
Inte alls	5 %	2	5 %	5 %	*
Till viss del	14 %	6	0 %	30 %	*
Till stor del	38 %	16	41 %	35 %	*
Helt och hållet	36 %	15	45 %	25 %	*
Vet inte	7 %	3	9 %	5 %	*
Jag är ...					
Flicka	48 %	20	0 %	100 %	*
Pojke	52 %	22	100 %	0 %	*
Har annan könsidentitet	0 %	0	0 %	0 %	*
Vill inte ange	0 %	0	0 %	0 %	*